

**COMUNE DI CANDIOLO**  
**Provincia di Torino**

**RENDICONTO**  
**DELL'ESERCIZIO FINANZIARIO 2015**

	IMPORTI PARZIALI	CONSISTENZA INIZIALE	VARIAZIONI DA		CONSISTENZA FINALE
			CFINANZIARIO	CAUSE	
			+	-	
<b>ATTIVO</b>					
<b>A) IMMOBILIZZAZIONI</b>					
<b>I) IMMOBILIZZAZIONI IMMATERIALI</b>					
1) Costi pluriennali capitalizzati (relativo fondo di ammortamento in detrazione)	20.536,17 20.536,17	0,00 0,00	33.587,52 33.587,52	0,00 0,00	0,00 20.536,17 0,00
<b>Totale</b>					
<b>II) IMMOBILIZZAZIONI MATERIALI</b>					
1) Beni demaniali (relativo fondo di ammortamento in detrazione)	8.725.591,28 2.014.717,50	6.710.873,78	135.285,70	0,00	6.650.490,37 2.210.386,61
2) Terreni (patrimonio indisponibile)	179.291,43	179.291,43	4.636,00	64,09	183.863,33
3) Terreni (patrimonio disponibile)	36.299,75	36.299,75	0,00	0,00	36.299,75
4) Fabbricati (patrimonio indisponibile) (relativo fondo di ammortamento in detrazione)	9.283.513,08 4.338.360,00	4.925.153,08	475.811,73	25.513,85	5.083.363,96 4.650.646,99
5) Fabbricati (patrimonio disponibile) (relativo fondo di ammortamento in detrazione)	0,00 0,00	0,00	0,00	0,00	0,00 0,00
6) Macchinari, attrezzature e impianti (relativo fondo di ammortamento in detrazione)	354.598,86 329.085,23	25.513,63	2.196,00	0,00	16.149,43 340.645,43
7) Attrezzature e sistemi informatici (relativo fondo di ammortamento in detrazione)	210.276,77 176.669,76	33.607,01	33.008,32	6.048,70	43.950,76 193.285,63
8) Automezzi e motomezzi (relativo fondo di ammortamento in detrazione)	138.503,54 126.664,27	11.839,27	5.956,80	0,00	8.458,25 136.002,09
9) Mobili e macchine d'ufficio (relativo fondo di ammortamento in detrazione)	286.354,00 262.737,11	23.616,89	21.734,00	86,80	279.874,08 769,56
10) Universalità di beni (patrimonio indisponibile) (relativo fondo di ammortamento in detrazione)	173.488,77 172.334,43	1.154,34	0,00	0,00	172.719,21 400,00
11) Universalità di beni (patrimonio disponibile) (relativo fondo di ammortamento in detrazione)	0,00 0,00 0,00	0,00	0,00	0,00	0,00 0,00 100,00
12) Diritti reali su beni di terzi	0,00	0,00	0,00	0,00	0,00
13) Immobilizzazioni in corso	0,00	11.947.349,18	678.628,55	31.513,44	12.051.872,53
<b>Totale</b>					
<b>III) IMMOBILIZZAZIONI FINANZIARIE</b>					
1) Partecipazioni in					
a) imprese controllate	0,00	0,00	0,00	0,00	0,00
b) imprese collegate	0,00	0,00	0,00	0,00	0,00
c) altre imprese	192.488,10	192.488,10	0,00	0,00	192.488,10
2) Crediti verso:					
a) imprese controllate	0,00	0,00	0,00	0,00	0,00
b) imprese collegate	0,00	0,00	0,00	0,00	0,00
c) altre imprese	0,00	0,00	0,00	0,00	0,00
3) Titoli (investimenti a medio lungo termine)	0,00	0,00	0,00	0,00	0,00
4) Crediti di dubbia esigibilità	0,00	0,00	0,00	0,00	0,00
5) Crediti per depositi cauzionali	0,00	0,00	0,00	0,00	0,00
<b>Totale</b>					
<b>TOTALE IMMOBILIZZAZIONI</b>					
	712.216,07	12.139.837,28	31.513,44	576.679,28	12.244.360,63

	IMPORTI PARZIALI	CONSISTENZA INIZIALE	VARIAZIONI DA		C/ FINANZIARIO	VARIAZIONI DA		AL TRE	CONSISTENZA FINALE
			+	-		CAUSE	-		
<b>B) ATTIVO CIRCOLANTE</b>									
<b>I) RIMANENZE</b>									
<b>II) CREDITI</b>									
1) Verso contribuenti	691.638,76	691.638,76	327.126,00	0,00	497.938,54	0,00	12.128,22	0,00	532.954,44
2) Verso enti del settore pubblico allargato									
a) Stato	1.278,86	1.278,86	0,00	0,00	1.278,86	0,00	3,33	0,00	1.282,19
- correnti	0,00	0,00	0,00	0,00	0,00	0,00	0,00	0,00	0,00
- capitale	16.421,35	16.421,35	23.209,14	0,00	16.105,77	0,00	0,00	0,00	23.524,72
a) Regione	0,00	0,00	0,00	0,00	0,00	0,00	0,00	0,00	0,00
- correnti	20.266,96	20.266,96	8.000,00	0,00	1.730,85	0,00	0,00	0,00	22.147,46
- capitale	50.000,00	50.000,00	0,00	0,00	0,00	0,00	0,00	0,00	50.000,00
a) Altri	222.915,57	222.915,57	90.909,33	0,00	66.277,49	0,00	0,00	0,00	247.312,29
- correnti	160.655,30	160.655,30	124.783,54	0,00	65.455,78	0,00	0,00	0,00	219.983,06
- capitale	21.753,34	21.753,34	47.236,45	0,00	21.766,02	0,00	12,68	0,00	47.236,45
a) da alienazioni patrimoniali	57.243,64	57.243,64	14.789,05	0,00	57.243,64	0,00	0,00	0,00	14.789,05
- correnti	0,00	0,00	0,00	0,00	0,00	0,00	0,00	0,00	0,00
- capitale	17.997,98	17.997,98	3.559,28	0,00	8.958,50	0,00	0,00	0,00	12.598,76
e) per somme corrisposte a c/terzi	2.764,00	2.764,00	25.313,85	0,00	0,00	0,00	0,00	28.077,85	0,00
4) Crediti per IVA									
5) Per depositi									
a) banche	0,00	0,00	0,00	0,00	0,00	0,00	0,00	0,00	0,00
b) Cassa Depositi e Prestiti	761,95	761,95	0,00	0,00	0,00	0,00	0,00	0,00	761,95
<b>Totale</b>		<b>1.263.697,71</b>	<b>664.926,64</b>	<b>0,00</b>	<b>736.755,45</b>	<b>0,00</b>	<b>12.144,23</b>	<b>82.704,95</b>	<b>1.121.308,18</b>
<b>III) ATTIVITA' FINANZIARIE CHE NON COSTITUISCONO IMMOBILIZZI</b>									
1) Titoli	0,00	0,00	0,00	0,00	0,00	0,00	0,00	0,00	0,00
<b>Totale</b>		<b>0,00</b>	<b>0,00</b>	<b>0,00</b>	<b>0,00</b>	<b>0,00</b>	<b>0,00</b>	<b>0,00</b>	<b>0,00</b>
<b>IV) DISPONIBILITA' LIQUIDE</b>									
1) Fondo di cassa	1.584.029,97	1.584.029,97	4.419.686,51	0,00	4.341.655,36	0,00	0,00	0,00	1.662.061,12
2) Depositi bancari	0,00	0,00	4.419.686,51	0,00	4.341.655,36	0,00	0,00	0,00	1.662.061,12
<b>Totale</b>		<b>1.584.029,97</b>	<b>8.839.373,02</b>	<b>0,00</b>	<b>8.683.310,72</b>	<b>0,00</b>	<b>0,00</b>	<b>82.704,95</b>	<b>2.783.369,30</b>
<b>TOTALE ATTIVO CIRCOLANTE</b>									
<b>C) RATELE RISCONTI</b>									
1) Ratei attivi	0,00	0,00	0,00	0,00	0,00	0,00	0,00	0,00	0,00
2) Risconti attivi	0,00	0,00	0,00	0,00	0,00	0,00	0,00	0,00	0,00
<b>TOTALE RATELE RISCONTI</b>		<b>0,00</b>	<b>0,00</b>	<b>0,00</b>	<b>0,00</b>	<b>0,00</b>	<b>0,00</b>	<b>0,00</b>	<b>0,00</b>
<b>TOTALE DELL' ATTIVO (A+B+C)</b>		<b>14.987.564,96</b>	<b>5.796.829,22</b>	<b>0,00</b>	<b>5.109.924,25</b>	<b>0,00</b>	<b>12.644,23</b>	<b>659.384,23</b>	<b>15.027.729,93</b>
<b>CONTI D'ORDINE</b>									
<b>D) OPERE DA REALIZZARE</b>	1.013.585,70	1.013.585,70	264.281,81	0,00	96.172,06	0,00	0,00	912.013,72	269.681,73
<b>E) BENI CONFERITI IN AZIENDE SPECIALI</b>	0,00	0,00	0,00	0,00	0,00	0,00	0,00	0,00	0,00
<b>F) BENI DI TERZI</b>	0,00	0,00	0,00	0,00	0,00	0,00	0,00	0,00	0,00
<b>TOTALE CONTI D' ORDINE</b>		<b>1.013.585,70</b>	<b>264.281,81</b>	<b>0,00</b>	<b>96.172,06</b>	<b>0,00</b>	<b>0,00</b>	<b>912.013,72</b>	<b>269.681,73</b>

	IMPORTI PARZIALI	CONSISTENZA INIZIALE	VARIAZIONI DA		C/FINANZIARIO	VARIAZIONI DA		ALTRE	CONSISTENZA FINALE
			+	-		CAUSE	+		
<b>PASSIVO</b>									
A) PATRIMONIO NETTO									
I) Netto patrimoniale	4.332.547,00	4.332.547,00					88.475,24	0,00	4.421.022,24
II) Netto da beni demaniali	4.713.957,36	4.713.957,36							4.713.957,36
<b>TOTALE PATRIMONIO NETTO</b>		<b>9.046.504,36</b>	<b>0,00</b>		<b>0,00</b>		<b>88.475,24</b>	<b>0,00</b>	<b>9.134.979,60</b>
B) CONFERIMENTI									
I) Conferimenti da trasferimenti in c/capitale	1.059.545,57	1.059.545,57	0,00					86.377,77	973.167,80
II) Conferimenti da concessioni di edificare	3.067.365,88	3.067.365,88	250.195,72					214.739,54	3.102.822,06
<b>TOTALE CONFERIMENTI</b>		<b>4.126.911,45</b>	<b>250.195,72</b>		<b>0,00</b>		<b>0,00</b>	<b>301.117,31</b>	<b>4.075.989,86</b>
C) DEBITI									
I) Debiti di finanziamento									
1) per finanziamenti a breve termine	0,00	0,00	0,00				0,00	0,00	0,00
2) per mutui e prestiti	895.865,84	895.865,84	0,00		58.207,47		0,00	0,00	837.658,37
3) per prestiti obbligazionari	0,00	0,00	0,00		0,00		0,00	0,00	0,00
4) per debiti pluriennali	0,00	0,00	0,00		0,00		0,00	0,00	0,00
II) Debiti di funzionamento	904.890,46	904.890,46	694.156,28		581.939,10		0,00	104.501,63	912.606,01
III) Debiti per IVA	0,00	0,00	28.181,85		0,00		0,00	28.077,85	104,00
IV) Debiti per anticipazioni di cassa	0,00	0,00	0,00		0,00		0,00	0,00	0,00
V) Debiti per somme anticipate da terzi	13.392,85	13.392,85	53.471,75		472,51		0,00	0,00	66.392,09
VI) Debiti verso:									
1) imprese controllate	0,00	0,00							0,00
2) imprese collegate	0,00	0,00							0,00
3) altri (aziende speciali, consorzi, istitt.)	0,00	0,00							0,00
Altri debiti	0,00	0,00							0,00
<b>TOTALE DEBITI</b>		<b>1.814.149,15</b>	<b>775.809,88</b>		<b>640.619,08</b>		<b>0,00</b>	<b>132.579,48</b>	<b>1.816.760,47</b>
D) RATEI E RISCONTI									
I) Ratei passivi	0,00	0,00	0,00		0,00				0,00
II) Risconti passivi	0,00	0,00	0,00		0,00				0,00
<b>TOTALE RATEI E RISCONTI</b>		<b>0,00</b>	<b>0,00</b>		<b>0,00</b>		<b>0,00</b>	<b>0,00</b>	<b>0,00</b>
<b>TOTALE DEL PASSIVO (A+B+C+D)</b>		<b>14.987.564,96</b>	<b>1.026.005,60</b>		<b>640.619,08</b>		<b>88.475,24</b>	<b>433.696,79</b>	<b>15.027.729,93</b>
<b>CONTI D'ORDINE</b>									
E) IMPEGNI OPERE DA REALIZZARE	1.013.585,70	1.013.585,70						912.013,72	269.681,73
F) CONFERIMENTI IN AZIENDE SPECIALI	0,00	0,00	264.281,81		96.172,06		0,00		0,00
G) BENI DI TERZI	0,00	0,00							0,00
<b>TOTALE CONTI D' ORDINE</b>		<b>1.013.585,70</b>	<b>264.281,81</b>		<b>96.172,06</b>		<b>0,00</b>	<b>912.013,72</b>	<b>269.681,73</b>


**CANDIOLO**

H 23 MAR. 2016

Il segretario

Il legale rappresentante dell'ente

Il responsabile del servizio finanziario





	ACCERTAMENTI FINANZIARI DI COMPETENZA	RISCONTI PASSIVI		RATEI ATTIVI		ALTRE RETTIFICHE DEL RISULTATO FINANZIARIO (-)	CONTO ECONOMICO (1E+2E-3E-4E+5E-6E)	N O T E	AL CONTO DEL PATRIMONIO				
		INIZIALI (+)	FINALI (-)	INIZIALI (-)	FINALI (+)				Rif. C.P.	ATTIVO	Rif. C.P.	PASSIVO	
													(2E)
<b>Tit. I Entrate tributarie</b>													
1) Imposte (tit. I - cat.1)	1.541.445,61						1.541.445,61				0,00		0,00
2) Tasse (tit. I - cat.2)	1.054.804,28						1.054.804,28				0,00		0,00
3) Tributi speciali (tit. I - cat.3)	262.669,77						262.669,77				0,00		0,00
<b>Totale entrate tributarie</b>	<b>2.858.919,66</b>	<b>0,00</b>	<b>0,00</b>	<b>0,00</b>	<b>0,00</b>	<b>0,00</b>	<b>2.858.919,66</b>	<b>C.I.</b>	<b>D.II</b>	<b>0,00</b>	<b>0,00</b>	<b>D.II</b>	<b>0,00</b>
<b>Tit. II Entrate da trasferimenti</b>													
1) da stato (tit. II - cat.1)	23.318,36						23.318,36				0,00		0,00
2) da regione (tit. II - cat.2)	23.469,04						23.469,04				0,00		0,00
3) da regione per funzioni delegate (tit. II - cat.3)							0,00				0,00		0,00
4) da org. comunitari e internazionali (tit. II - cat.4)							0,00				0,00		0,00
5) da altri enti settore pubblico (tit. II - cat.5)	8.000,00						8.000,00				0,00		0,00
<b>Totale entrate da trasferimenti</b>	<b>54.787,40</b>	<b>0,00</b>	<b>0,00</b>	<b>0,00</b>	<b>0,00</b>	<b>0,00</b>	<b>54.787,40</b>	<b>C.I.</b>	<b>D.II</b>	<b>0,00</b>	<b>0,00</b>	<b>D.II</b>	<b>0,00</b>
<b>Tit. III Entrate extra tributarie</b>													
1) proventi servizi pubblici (tit. III - cat.1)	312.312,52						312.312,52				0,00		0,00
2) proventi gestione patrimoniale (tit. III - cat.2)	197.365,64						197.365,64				0,00		0,00
3) proventi finanziari (tit. III - cat.3)											0,00		0,00
- interessi su depositi, crediti ecc.	244,30						244,30				0,00		0,00
- interessi su capitale conferito ad aziende speciali e partecipate											0,00		0,00
4) proventi per utili da aziende speciali e partecipate, dividendi di soc. (tit. III - cat.4)	4.711,56						4.711,56				0,00		0,00
5) proventi diversi (tit. III - cat.5)	123.069,54						94.887,69				0,00		0,00
<b>Totale entrate extra tributarie</b>	<b>637.703,56</b>	<b>0,00</b>	<b>0,00</b>	<b>0,00</b>	<b>0,00</b>	<b>28.181,85</b>	<b>251.117,31</b>	<b>C.II</b>	<b>D.II</b>	<b>0,00</b>	<b>0,00</b>	<b>D.II</b>	<b>-251.117,31</b>
<b>TOTALE ENTRATE CORRENTI</b>	<b>3.551.410,62</b>	<b>0,00</b>	<b>0,00</b>	<b>0,00</b>	<b>0,00</b>	<b>28.181,85</b>	<b>251.117,31</b>	<b>C.II</b>	<b>D.II</b>	<b>0,00</b>	<b>0,00</b>	<b>D.II</b>	<b>0,00</b>




	ACCERTAMENTI FINANZIARI DI COMPETENZA (1E)	RISCONTI PASSIVI		RATEI ATTIVI		ALTRE RETTIFICHE DEL RISULTATO FINANZIARIO (-) (6E)	CONTO ECONOMICO		N O T E	AL CONTO DEL PATRIMONIO	
		INIZIALI (+) (2E)	FINALI (-) (3E)	INIZIALI (-) (4E)	FINALI (+) (5E)		Rif. C.E. (1E+2E-3E-4E+5E-6E)	Rif. C.P. (7E)		Rif. C.P. ATTIVO	Rif. C.P. PASSIVO
<b>TOT.GENERALE DELL'ENTRATA</b>	4.322.543,85										
- insussistenze del passivo								104.501,63			0,00
- sopravvenienze attive								62.128,22			0,00
- incrementi di immobilizzazioni per lavori interni (costi capitalizzati)										A11	0,00
- variazioni nelle rimanenze di prodotti in corso di lavorazione, etc.										B1	0,00


CANDIOLO

Il 23 MAR. 2016

Il

Il segretario  


Il legale rappresentante dell'ente



Il responsabile al servizio finanziario



	IMPEGNI FINANZIARI DI COMPETENZA		RISCONTI ATTIVI		RATEI PASSIVI		ALTRE RETTIFICHE DEL RISULTATO FINANZIARIO		CONTO ECONOMICO		AL CONTO DEL PATRIMONIO	
	(1S)	(2S)	(3S)	(4S)	(5S)	(6S)	Rif. C.E.	(7S)	Rif. C.P.	ATTIVO	PASSIVO	
		(+)	(-)	(-)	(+)	(-)	(-)					
<b>Tit. I Spese correnti</b>												
1) personale	817.600,13					0,00	0,00	B9	817.600,13	0,00	0,00	0,00
2) acquisto di beni di consumo e/o di materie prime	70.092,40					500,00	500,00	B10	69.592,40	0,00	0,00	0,00
3) prestazioni di servizi	1.667.742,05					0,00	0,00	B12	1.667.742,05	0,00	0,00	0,00
4) utilizzo di beni di terzi	596,71					0,00	0,00	B13	596,71	0,00	0,00	0,00
5) trasferimenti di cui:	413.385,85	0,00	0,00	0,00	0,00	0,00	0,00		413.385,85	0,00	0,00	0,00
- Stato												
- regione	14.621,65					0,00	0,00	B14	14.621,65	0,00	0,00	0,00
- province e città metropolitane						0,00	0,00	B14		0,00	0,00	0,00
- comuni ed unioni di comuni	3.500,00					0,00	0,00	B14	3.500,00	0,00	0,00	0,00
- comunità montane						0,00	0,00	B14		0,00	0,00	0,00
- aziende speciali e partecipate						0,00	0,00	C19		0,00	0,00	0,00
- altri	395.264,20					0,00	0,00	B14	395.264,20	0,00	0,00	0,00
6) interessi passivi ed oneri finanziari diversi	44.322,71					0,00	0,00	D21	44.322,71	0,00	0,00	0,00
7) imposte e tasse	119.390,12					0,00	0,00	B15	119.390,12	0,00	0,00	0,00
8) oneri straordinari della gestione corrente	100.283,92	0,00	0,00	0,00	0,00	-33.587,52	-33.587,52	E28	133.871,44	0,00	0,00	0,00
<b>Totale spese correnti</b>	<b>3.233.413,89</b>	<b>0,00</b>	<b>0,00</b>	<b>0,00</b>	<b>0,00</b>	<b>-33.587,52</b>	<b>-33.087,52</b>			<b>0,00</b>	<b>0,00</b>	<b>0,00</b>
<b>Tit. II Spese in conto capitale</b>												
1) acquisizione di beni immobili di cui:	777.915,15											
a) pagamenti eseguiti	571.754,05											
b) somme rimaste da pagare	206.161,10											
2) espropri e servitù onerose di cui:	0,00											
a) pagamenti eseguiti												
b) somme rimaste da pagare												
3) acquisto di beni specifici per realizzazioni in economia di cui:	0,00											
a) pagamenti eseguiti												
b) somme rimaste da pagare												
4) utilizzo di beni di terzi per realizzazioni in economia di cui:	0,00											
a) pagamenti eseguiti												
b) somme rimaste da pagare												
<b>Totale</b>										<b>712.216,07</b>		
										<b>0,00</b>	<b>D I</b>	
										<b>0,00</b>	<b>D</b>	<b>264.281,81</b>



	IMPEGNI FINANZIARI DI COMPETENZA		RISCONTI ATTIVI		RATEI PASSIVI		ALTRE RETTIFICHE DEL RISULTATO FINANZIARIO		CONTI ECONOMICI RIF. C.E.	CONTO ECONOMICO (1S+2S+3S+4S+5S+6S)  (7S)	NOTE	AL CONTO DEL PATRIMONIO				
	FINALI (-)		FINALI (+)		FINALI (-)		RISULTATO FINANZIARIO (-)					RIF. C.P.	RIF. C.P.	RIF. C.P.	ATTIVO	PASSIVO
	(1S)	(3S)	(2S)	(4S)	(5S)	(6S)	B I	A								
Tit. IV Servizi per c/terzi	503.034,35														53.471,75	
<b>TOTALE GENERALE DELLA SPESA</b>	<b>4.674.981,53</b>															
- variazioni nelle rimanenze di materie prime e/o di beni di consumo										B 11				0,00		
- quote di ammortamento dell'esercizio										B 16	543.091,74			543.091,74		
- accantonamento per svalutazione crediti										E 27 E 25	54.611,11			0,00		
- insussistenze dell'attivo																

**CANDIOLO**Il 23 MAR. 2016

Il Segretario

Il legale rappresentante dell'ente

Il responsabile al servizio finanziario


	IMPORTI PARZIALI	IMPORTI TOTALI	IMPORTI COMPLESSIVI
<b>A) PROVENTI DELLA GESTIONE</b>			
1) Proventi tributari	2.858.919,66		
2) Proventi da trasferimenti	54.787,40		
3) Proventi da servizi pubblici	312.312,52		
4) Proventi da gestione patrimoniale	197.365,64		
5) Proventi diversi	346.005,00		
6) Proventi da concessioni di edificare	0,00		
7) Incrementi di immobilizzazioni per lavori interni	0,00		
8) Variazioni nelle rimanenze di prodotti in corso di lavorazione, etc. (+/-)	0,00		
<b>Totale proventi della gestione (A)</b>		<b>3.769.390,22</b>	
<b>B) COSTI DELLA GESTIONE</b>			
9) Personale	817.600,13		
10) Acquisto di materie prime e/o beni di consumo	69.592,40		
11) Variazioni nelle rimanenze di materie prime e/o beni di consumo (+/-)	0,00		
12) Prestazioni di servizi	1.667.742,05		
13) Godimento beni di terzi	596,71		
14) Trasferimenti	413.385,85		
15) Imposte e tasse	119.390,12		
16) Quote di ammortamento d'esercizio	543.091,74		
<b>Totale costi della gestione (B)</b>		<b>3.631.399,00</b>	
<b>RISULTATO DELLA GESTIONE (A - B)</b>		<b>137.991,22</b>	
<b>C) PROVENTI E ONERI DA AZIENDE SPECIALI E PARTECIPATE</b>			
17) Utili	4.711,56		
18) Interessi su capitale di dotazione	0,00		
19) Trasferimenti ad aziende speciali e partecipate	0,00		
<b>Totale (C) (17 + 18 - 19)</b>		<b>4.711,56</b>	
<b>RISULTATO DELLA GESTIONE OPERATIVA (A-B+/-C)</b>			<b>142.702,78</b>

	IMPORTI PARZIALI	IMPORTI TOTALI	IMPORTI COMPLESSIVI
<b>D) PROVENTI E ONERI FINANZIARI</b>			
20) Interessi attivi	244,30		
21) Interessi passivi			
- su mutui e prestiti	44.322,71		
- su obbligazioni			
- su anticipazioni			
- per altre cause			
<b>Totale (D) (20 - 21)</b>		<b>-44.078,41</b>	<b>98.624,37</b>
<b>E) PROVENTI E ONERI STRAORDINARI</b>			
<b>Proventi</b>			
22) Insussistenze del passivo	104.501,63		
23) Sopravvenienze attive	62.128,22		
24) Plusvalenze patrimoniali	11.703,57		
<b>Totale (e.1) (22+23+24)</b>		<b>178.333,42</b>	
<b>Oneri</b>			
25) Insussistenze dell'attivo	54.611,11		
26) Minusvalenze patrimoniali			
27) Accantonamento per svalutazione crediti			
28) Oneri straordinari	133.871,44		
<b>Totale (e.2) (25+26+27+28)</b>		<b>188.482,55</b>	
<b>Totale (E) (e.1 - e.2)</b>		<b>-10.149,13</b>	
<b>RISULTATO ECONOMICO DELL'ESERCIZIO (A-B+/-C+/-D+/-E)</b>			<b>88.475,24</b>


**CANDIOLO**

li 23 MAR. 2016


Il Segretario



Il rappresentante dell'ente



Il responsabile al servizio finanziario








# COMUNE DI CANDIOLO

Provincia di Torino

## VERBALE DI DELIBERAZIONE DELLA GIUNTA COMUNALE

**N.49**

**OGGETTO: RIACCERTAMENTO ORDINARIO RESIDUI ATTIVI E PASSIVI - RENDICONTO 2015**

L'anno **DUEMILASEDICI**, addì **VENTICINQUE**, del mese di **MARZO**, alle ore **08:00**, nel Palazzo Municipale, in sessione

Straordinaria si è riunita

la **GIUNTA COMUNALE**, nelle persone dei Signori

Cognome e Nome	Carica	Presente
<b>BOCCARDO STEFANO</b>	Sindaco	Sì
<b>LAMBERTO CHIARA</b>	Vice Sindaco	Sì
<b>FIUME TERESA</b>	Assessore	No - Giust.
<b>DI TOMMASO GIOVANNI</b>	Assessore	Sì
<b>ROLLE' MICHELE</b>	Assessore	Sì
	Totale Presenti	4
	Totale Assenti	1

Assiste alla seduta il Segretario Comunale, **Dott.ssa RAVINALE Caterina**

Il Sindaco - presidente - riconosciuta legale l'adunanza, dichiara aperta la seduta.

**LA GIUNTA COMUNALE**

Vista la proposta n° 56 del 21/03/2016 dell'AREA FINANZIARIA avente per oggetto: **“RIACCERTAMENTO ORDINARIO RESIDUI ATTIVI E PASSIVI - RENDICONTO 2015”** allegata all'originale della presente deliberazione

Premesso che:

- con Decreto legislativo n. 118 del 23.06.2011, recante disposizioni in materia di armonizzazione dei sistemi contabili e degli schemi di bilancio delle Regioni, degli Enti Locali e dei loro organismi, sono stati individuati i principi contabili fondamentali del coordinamento della finanza pubblica ai sensi dell'art. 117, comma 3, della Costituzione;
- ai sensi dell'art. 3 del sopra citato D.lgs. 118/2011, le Amministrazioni pubbliche devono adeguare la propria gestione ai principi contabili generali e di competenza finanziaria;
- con D.P.C.M. del 28.12.2011, a decorrere dal 1° gennaio 2012, è stata avviata la sperimentazione, della durata iniziale di due esercizi finanziari ed estesa dall'art. 9 comma 4 del D.L. 102/2013 ad un ulteriore esercizio, avente ad oggetto i sistemi contabili e gli schemi di bilancio degli Enti Locali e dei loro organismi strumentali;
- ricordato altresì che con Legge 23 dicembre 2014 n. 190 è stato stabilito per tutti i Comuni non in sperimentazione l'affiancamento della contabilità armonizzata a quella tradizionale di cui al D.P.R. 194/1996, con obbligo di effettuare il riaccertamento straordinario dei residui nel corso del 2015;
- con deliberazione della G.C. n. 58 del 30.04.2015 è stato approvato il riaccertamento straordinario dei residui attivi e passivi;

RICHIAMATO l'art. 3, comma 4, del D.lgs. 118 del 23 giugno 2011 che disciplina le operazioni di riaccertamento dei residui attivi e passivi, come modificato dal D.lgs. 126 del 10 agosto 2014;

RITENUTO pertanto necessario procedere al riaccertamento dei propri residui attivi e passivi al fine di consentire la prosecuzione delle procedure di spesa in corso, mediante il loro riaccertamento e reimputazione agli esercizi futuri e la necessaria costituzione del Fondo pluriennale vincolato, nonché la loro eventuale eliminazione;

DATO ATTO che con le operazioni in argomento vengono rideterminati i fondi pluriennali vincolati al 1° gennaio 2016 da iscrivere nell'entrata dell'esercizio 2016 del bilancio di previsione 2016-2017-2018, distintamente per la parte corrente e per il conto capitale, per un importo pari alla differenza tra i residui passivi ed i residui attivi reimputati, se positivo. Tale operazione, come risulta dal prospetto sotto indicato, evidenzia un fondo pluriennale vincolato da iscrivere in entrata del bilancio 2016 pari ad euro 29.617,05= per la parte corrente ed euro 159.298,03= per la parte in conto capitale

FONDO PLURIENNALE DA ISCRIVERE IN ENTRATA DEL BILANCIO 2016		PARTE CORRENTE	CONTO CAPITALE
Residui passivi eliminati alla data del 31 dicembre 2015 e reimpegnati con imputazione agli esercizi 2016 o successivi	1	29.617,05	209.298,03
Spesa corrispondente alle gare formalmente indette relative a lavori pubblici di cui all'articolo 3, comma 7, del decreto legislativo 12 aprile 2006, n. 163, che si prevede esigibili nel 2016 ed eventualmente negli esercizi successivi	a	0,00	0
Residui attivi eliminati alla data del 31 dicembre 2015 e riaccertati con imputazione agli esercizi 2016 e successivi	2	0,00	50.000,00
Fondo pluriennale vincolato da iscrivere nell'entrata del bilancio 2016, pari a (3) - (1) + (a) - (2) se positivo, altrimenti indicare 0	3	29.617,05	159.298,03

DATO ATTO di procedere alle variazioni degli stanziamenti del bilancio di previsione 2016-2017-2018 al fine di consentire l'iscrizione del fondo pluriennale vincolato in entrata dell'esercizio 2016, l'adeguamento degli stanziamenti riguardanti il fondo pluriennale vincolato iscritto nella spesa dell'esercizio 2016 ed in entrata ed in spesa degli esercizi successivi, l'eventuale utilizzo delle quote vincolate del risultato di amministrazione, l'adeguamento degli stanziamenti di entrata e di spesa (di competenza e di cassa) agli importi da re imputare e all'ammontare riaccertato dei residui attivi e passivi, l'applicazione, tra le spese di ciascun esercizio, della quota dell'eventuale risultato di amministrazione negativo. Le suddette variazioni sono contenute negli allegati, che costituiscono parte integrante del presente provvedimento e come indicato dal D.lgs. 118/2011 art. 3 comma 4 tali variazioni sono effettuate anche in caso di esercizio provvisorio attraverso le variazioni degli stanziamenti e dei residui in corso di gestione;

CONSIDERATO che su tale proposta viene rilasciato parere dell'organo di revisione, così come previsto dal D.Lgs. 118/2011 e che dovrà essere trasmesso al Consiglio;

VISTO il regolamento di contabilità dell'Ente;

VISTO il D.lgs. 118/2011;

Richiamato l'art. 48 del D. Lgs. 267/2000 sulle competenze delle Giunte;

Tutto ciò premesso e considerato;

Visti i pareri positivi in ordine alla regolarità tecnica, contabile nonché il parere del Segretario comunale ai sensi dell'art. 37 comma 3 dello Statuto, riportati nella richiamata proposta allegata all'originale della presente.

Con votazione unanime e favorevole espressa in forma palese

## DELIBERA

- di approvare le risultanze del riaccertamento dei residui attivi e passivi di cui all'art. 3 comma 4 del D.lgs. 118/2011 come modificato dal D.lgs. 126/2014 relativi al consuntivo 2015, come risulta dagli allegati A (elenco minori residui attivi), B (elenco minori residui passivi), C

(elenco residui attivi conservati) e D (elenco residui passivi conservati), che costituiscono parte integrante del presente provvedimento;

- di approvare, per le motivazione esplicitate in premessa, le variazioni al bilancio di previsione 2015/2017 al fine di adeguare gli stanziamento di spesa reimputati ed il fondo pluriennale vincolato di parte corrente e di parte capitale come indicato negli allegati E e F, che costituiscono parte integrante del presente provvedimento;
- di determinare il fondo pluriennale vincolato al 1° gennaio 2016 da iscrivere nell'entrata dell'esercizio 2016 del bilancio di previsione 2016-2017-2018, distintamente per la parte corrente e per il conto capitale, in un valore rispettivamente pari ad euro 29.617,05= ed euro 159.298,03= per la parte in conto capitale, oltre ad euro 50.000,00= per accertamenti ed impegni correlati da riportare entrambi all'esercizio 2016 competenza e cassa, come indicato nella prima parte della proposta;
- di approvare le variazioni degli stanziamenti del bilancio 2016-2018, ancorché in esercizio provvisorio, come definiti dalla variazione al bilancio 2016-2018 e dettagliati negli allegati G e H, al fine di consentire l'iscrizione, del fondo pluriennale vincolato in entrata dell'esercizio 2016 – 2018 come sopra determinato e l'adeguamento degli stanziamenti di entrate e di spesa (di competenza e cassa) agli importi re imputati
- di trasmettere il presente provvedimento unitamente al parere dell'organo di revisione economico-finanziario al Consiglio Comunale così come indicato dall'art. 3 comma 4 D.lgs. 118/2011;
- di provvedere successivamente, dopo l'approvazione del Bilancio di Previsione 2016 – 2018, alla variazione dello stesso, al fine di consentire l'iscrizione del fondo pluriennale vincolato in entrata dell'esercizio 2016 – 2018 e l'adeguamento degli stanziamenti di entrate e di spesa (di competenza e cassa) agli importi re imputati

Successivamente, con separata, unanime e favorevole votazione espressa in forma palese

#### **DELIBERA**

Di dichiarare la presente deliberazione immediatamente eseguibile, ai sensi dell'art. 134, comma 4 del D.Lgs 267/2000.

Del che si è redatto il presente atto verbale letto, confermato e sottoscritto.

**IL SINDACO**  
F.to: BOCCARDO STEFANO

**IL SEGRETARIO COMUNALE**  
F.to: Dott.ssa RAVINALE Caterina

---

**CERTIFICATO DI PUBBLICAZIONE**

La presente deliberazione viene pubblicata all'Albo Pretorio del Comune per quindici giorni consecutivi ai sensi dell'art. 124 del D.Lgs n. 267/2000, con decorrenza dal 30/03/2016

Candiolo, li 30/03/2016

**IL SEGRETARIO COMUNALE**  
F.to: Dott.ssa RAVINALE Caterina

---

La presente deliberazione

- è stata comunicata con nota in data 30/03/2016 elenco n° 9/2016  
ai signori capigruppo consiliari, ai sensi dell'art. 125 Decreto Legislativo 267/2000

Candiolo, li 30/03/2016

**IL SEGRETARIO COMUNALE**  
F.to: Dott.ssa RAVINALE Caterina

---

**DICHIARAZIONE DI ESECUTIVITÀ**

La presente deliberazione è **ESECUTIVA** il 25-mar-2016

avendo la Giunta comunale dichiarato l'immediata eseguibilità  
(art. 134, c. 4, del D.lgs. n. 267 del 18.8.2000 e s.m.i.)

per la scadenza del termine di 10 giorni dalla pubblicazione  
(art. 134, c. 3, del D.lgs. n. 267 del 18.8.2000 e s.m.i.)

Candiolo, li 30/03/2016

**IL SEGRETARIO COMUNALE**  
F.to: Dott.ssa RAVINALE Caterina

---

Estratto conforme all'originale, in carta libera, per gli usi consentiti dalla legge.

Candiolo, li 30/03/2016

**IL SEGRETARIO COMUNALE**  
Dott.ssa RAVINALE Caterina

## STAMPA GIORNALI MINORI ENTRATE - Esercizio: 2015

NUMERO	IN DATA	ACCERTAMENTO		IMPORTO COMPETENZA	IMPORTO RESIDUO
VOCE BILANCIO		CREDITORE		CAUSALE	
00002	31/12/2015 150 / 2 2.01.0150	13 / 0	del 23/01/2014	ELIMINAZIONE DEFINITIVA	3,33
00003	31/12/2015 1.027 / 2 4.04.1027	61 / 0	del 05/05/2015	50.000,00 Somme da Registrare nell'Anno 2016	
00004	31/12/2015 1.020 / 9 4.03.1020	84 / 0 1983	del 20/10/2015 REGIONE PIEMONTE - CONTRIBUTI	784.569,39 ELIMINAZIONE DEFINITIVA e REISCRIZIONE NEL 2016 IN QUANTO OPERA FINANZIATA DALLA REGIONE IN BASE A STATI AVANZAMENTO - NEL 2015 OPERA APPALTATA MA NON VI E' ALCUN STATO AVANZAMENTO	
00005	31/12/2015 330 / 2 2.05.0330	88 / 0	del 31/12/2012	ELIMINAZIONE DEFINITIVA	49,15
00006	31/12/2015 330 / 3 2.05.0330	78 / 0 398	del 16/10/2013 PROVINCIA DI TORINO - CONTRIBUTI	ELIMINAZIONE DEFINITIVA	339,50
00007	31/12/2015 330 / 3 2.05.0330	88 / 0	del 28/10/2014	ELIMINAZIONE DEFINITIVA	4.000,00
00008	31/12/2015 520 / 2 3.01.0520	23 / 0 2762	del 23/01/2014 DIVERSI - E PER LORO CONTO BANCA POPOLARE SONDRIO - Tesoreria Com.le	ELIMINAZIONE DEFINITIVA	235,12
<b>TOTALE GENERALE</b>				<b>834.569,39</b>	<b>4.627,10</b>

## STAMPA GIORNALE ECONOMIE - Esercizio: 2015

NUMERO	IN DATA	IMPEGNO		IMPORTO COMPETENZA	IMPORTO RESIDUO
VOCE BILANCIO		CREDITORE		CAUSALE	
00076	31/12/2015 130 / 2 / 1 1.01.02.02	12 / 0 2551	del 20/01/2015 ECONOMA - DE LAZZER MICHELANGELA	60,06	ELIMINAZIONE DEFINITIVA
00077	31/12/2015 140 / 8 / 1 1.01.02.03	13 / 0 2551	del 20/01/2015 ECONOMA - DE LAZZER MICHELANGELA	100,00	ELIMINAZIONE DEFINITIVA
00078	31/12/2015 240 / 2 / 1 1.01.03.02	14 / 0 2551	del 20/01/2015 ECONOMA - DE LAZZER MICHELANGELA	440,00	ELIMINAZIONE DEFINITIVA
00079	31/12/2015 250 / 6 / 1 1.01.03.03	15 / 0 2551	del 20/01/2015 ECONOMA - DE LAZZER MICHELANGELA	18,00	ELIMINAZIONE DEFINITIVA
00080	31/12/2015 460 / 6 / 1 1.01.05.02	16 / 0 2551	del 20/01/2015 ECONOMA - DE LAZZER MICHELANGELA	300,00	ELIMINAZIONE DEFINITIVA
00081	31/12/2015 570 / 2 / 1 1.01.06.02	17 / 0 2551	del 20/01/2015 ECONOMA - DE LAZZER MICHELANGELA	505,45	ELIMINAZIONE DEFINITIVA
00082	31/12/2015 580 / 6 / 1 1.01.06.03	18 / 0 2551	del 20/01/2015 ECONOMA - DE LAZZER MICHELANGELA	88,00	ELIMINAZIONE DEFINITIVA
00083	31/12/2015 680 / 2 / 1 1.01.07.02	19 / 0 2551	del 20/01/2015 ECONOMA - DE LAZZER MICHELANGELA	754,15	ELIMINAZIONE DEFINITIVA
00084	31/12/2015 1.120 / 2 / 1 1.03.01.02	20 / 0 2551	del 20/01/2015 ECONOMA - DE LAZZER MICHELANGELA	206,19	ELIMINAZIONE DEFINITIVA
00085	31/12/2015 1.450 / 2 / 1 1.04.01.02	22 / 0 2551	del 20/01/2015 ECONOMA - DE LAZZER MICHELANGELA	105,40	ELIMINAZIONE DEFINITIVA
00086	31/12/2015 1.560 / 2 / 1 1.04.02.02	23 / 0 2551	del 20/01/2015 ECONOMA - DE LAZZER MICHELANGELA	1,20	ELIMINAZIONE DEFINITIVA
00087	31/12/2015 1.670 / 2 / 1 1.04.03.02	24 / 0 2551	del 20/01/2015 ECONOMA - DE LAZZER MICHELANGELA	200,00	ELIMINAZIONE DEFINITIVA
00088	31/12/2015 2.000 / 2 / 1 1.05.01.02	25 / 0 2551	del 20/01/2015 ECONOMA - DE LAZZER MICHELANGELA	400,00	ELIMINAZIONE DEFINITIVA
00089	31/12/2015 2.440 / 2 / 1 1.06.03.02	26 / 0 2551	del 20/01/2015 ECONOMA - DE LAZZER MICHELANGELA	235,94	ELIMINAZIONE DEFINITIVA
00090	31/12/2015 2.770 / 2 / 1 1.08.01.02	27 / 0 2551	del 20/01/2015 ECONOMA - DE LAZZER MICHELANGELA	325,22	ELIMINAZIONE DEFINITIVA
00091	31/12/2015 3.650 / 2 / 1 1.09.06.02	28 / 0 2551	del 20/01/2015 ECONOMA - DE LAZZER MICHELANGELA	86,64	ELIMINAZIONE DEFINITIVA
00092	31/12/2015 4.200 / 4 / 1 1.10.05.02	29 / 0 2551	del 20/01/2015 ECONOMA - DE LAZZER MICHELANGELA	285,00	ELIMINAZIONE DEFINITIVA

## STAMPA GIORNALE ECONOMIE - Esercizio: 2015

NUMERO	IN DATA	IMPEGNO		IMPORTO COMPETENZA	IMPORTO RESIDUO
VOCE BILANCIO		CREDITORE		CAUSALE	
00093	31/12/2015	116 / 0	del 06/02/2015	0,29	
	130 / 2 / 1	2628	LEGGI D'ITALIA PROFESSIONALE SRL - WOLTERS K.	ELIMINAZIONE DEFINITIVA	
	1.01.02.02				
00094	31/12/2015	248 / 0	del 15/04/2015	109,80	
	130 / 2 / 1	1081	VARRONE GIUSEPPE	ELIMINAZIONE DEFINITIVA	
	1.01.02.02				
00095	31/12/2015	255 / 0	del 22/04/2015	0,12	
	130 / 2 / 1	220	STUDIO IDEA 82 S.A.S. DI BONGIOANNI C. & C.	ELIMINAZIONE DEFINITIVA	
	1.01.02.02				
00096	31/12/2015	78 / 0	del 27/01/2015	7,83	
	130 / 4 / 1	4014	IMP SRL	ELIMINAZIONE DEFINITIVA	
	1.01.02.02				
00097	31/12/2015	465 / 0	del 17/10/2015	34,16	
	130 / 8 / 1	4030	FIORI, VINI E ... DI BARBUTO ERCOLE	ELIMINAZIONE DEFINITIVA	
	1.01.02.02				
00098	31/12/2015	121 / 0	del 10/02/2015	3.500,00	
	140 / 14 / 1	4053	POSTE ITALIANE SPA	ELIMINAZIONE DEFINITIVA	
	1.01.02.03				
00099	31/12/2015	138 / 0	del 19/02/2015	495,72	
	140 / 14 / 3	1091	TELECOM ITALIA S.P.A.	ELIMINAZIONE DEFINITIVA	
	1.01.02.03				
00100	31/12/2015	139 / 0	del 19/02/2015	199,26	
	140 / 14 / 4	1091	TELECOM ITALIA S.P.A.	ELIMINAZIONE DEFINITIVA	
	1.01.02.03				
00101	31/12/2015	247 / 0	del 14/04/2015	5,66	
	140 / 18 / 2	2429	DIGITO SRL GRUPPO INFORMATION TEC	ELIMINAZIONE DEFINITIVA	
	1.01.02.03				
00103	31/12/2015	377 / 0	del 10/07/2015	0,73	
	1.560 / 12 / 1	2896	CARTOLERIA - IL SETTIMO PAPIRO DI OSELLA GIANPAOLO	ELIMINAZIONE DEFINITIVA	
	1.04.02.02				
00104	31/12/2015	547 / 0	del 03/12/2015	49,66	
	1.560 / 12 / 1	2884	SURIANO RENATO CARTOLERIA TABACCHERIA I PORTICI	ELIMINAZIONE DEFINITIVA	
	1.04.02.02				
00105	31/12/2015	74 / 0	del 27/01/2015	181,42	
	2.000 / 4 / 1	3617	EDITRICE LA STAMPA	ELIMINAZIONE DEFINITIVA	
	1.05.01.02				
00106	31/12/2015	76 / 0	del 27/01/2015	81,02	
	2.000 / 4 / 1	3434	PRESS DI DISTRIBUZIONE STAMPA E MULTIMEDIA SRL	ELIMINAZIONE DEFINITIVA	
	1.05.01.02				
00107	31/12/2015	154 / 0	del 27/02/2015	400,00	
	2.110 / 6 / 1	2762	DIVERSI - B PER LORO CONTO BANCA POPOLARE SONDRIO - Tesoreria Com.le	ELIMINAZIONE DEFINITIVA	
	1.05.02.02				
00108	31/12/2015	69 / 0	del 27/01/2015	37,00	
	2.450 / 4 / 1	3072	CROCE VERDE VINOVO-CANDIOLO-PIOBESI	ELIMINAZIONE DEFINITIVA	
	1.06.03.03				
00109	31/12/2015	123 / 0	del 10/02/2015	200,08	
	2.450 / 4 / 1	3072	CROCE VERDE VINOVO-CANDIOLO-PIOBESI	ELIMINAZIONE DEFINITIVA	
	1.06.03.03				
00110	31/12/2015	234 / 0	del 31/03/2015	85,40	
	2.450 / 4 / 1	3072	CROCE VERDE VINOVO-CANDIOLO-PIOBESI	ELIMINAZIONE DEFINITIVA	
	1.06.03.03				



NUMERO	IN DATA	IMPEGNO		IMPORTO COMPETENZA	IMPORTO RESIDUO
VOCE BILANCIO		CREDITORE		CAUSALE	
00111	31/12/2015 2.450 / 4 / 1 1.06.03.03	427 / 0 3072	del 03/09/2015 CROCE VERDE VINOVO-CANDIOLO-PIOBESI	122,50 ELIMINAZIONE DEFINITIVA	
00112	31/12/2015 3.660 / 3 / 1 1.09.06.03	119 / 0 688	del 06/02/2015 CAVOURESE S.P.A.	55,00 ELIMINAZIONE DEFINITIVA	
00113	31/12/2015 4.100 / 2 / 1 1.10.04.03	132 / 0 1027	del 16/02/2015 ITALCAMEL TRAVEL AGENCY S.R.L.	1.019,36 ELIMINAZIONE DEFINITIVA	
00114	31/12/2015 4.100 / 10 / 1 1.10.04.03	410 / 0 1222	del 30/07/2015 ASSOCIAZIONE S.P.A.I.P.	5,02 ELIMINAZIONE DEFINITIVA	
00115	31/12/2015 140 / 18 / 1 1.01.02.03	131 / 0 2907	del 23/01/2013 MICRODATA TELEMATION SRL	ELIMINAZIONE DEFINITIVA	393,22
00116	31/12/2015 140 / 18 / 1 1.01.02.03	302 / 0 536	del 18/06/2013 RANK XEROX S.P.A.	ELIMINAZIONE DEFINITIVA	280,40
00117	31/12/2015 140 / 18 / 1 1.01.02.03	55 / 0 3599	del 15/01/2014 XEROX ITALIA RENTAL SERVICE SRL	ELIMINAZIONE DEFINITIVA	797,36
00118	31/12/2015 140 / 18 / 1 1.01.02.03	56 / 0 3599	del 15/01/2014 XEROX SPA	ELIMINAZIONE DEFINITIVA	170,60
00119	31/12/2015 140 / 18 / 1 1.01.02.03	334 / 0 4021	del 04/08/2014 XEROX SPA	ELIMINAZIONE DEFINITIVA	90,20
00120	31/12/2015 140 / 24 / 1 1.01.02.03	3 / 0 2205	del 11/05/1999 SCAPARONE AVV. PAOLO	ELIMINAZIONE DEFINITIVA	1.549,37
00121	31/12/2015 140 / 24 / 1 1.01.02.03	14 / 0 2205	del 19/12/2000 SCAPARONE AVV. PAOLO	ELIMINAZIONE DEFINITIVA	2.212,50
00122	31/12/2015 140 / 24 / 1 1.01.02.03	57 / 0 *	del 18/01/2002 *	ELIMINAZIONE DEFINITIVA	2.582,00
00123	31/12/2015 140 / 24 / 1 1.01.02.03	310 / 0 398	del 03/06/2003 PROVINCIA DI TORINO	ELIMINAZIONE DEFINITIVA	200,62
00124	31/12/2015 140 / 24 / 1 1.01.02.03	229 / 0 *	del 12/03/2004 *	ELIMINAZIONE DEFINITIVA	1.500,00
00125	31/12/2015 140 / 24 / 1 1.01.02.03	349 / 0 2205	del 01/06/2004 SCAPARONE AVV. PAOLO	ELIMINAZIONE DEFINITIVA	47,81
00126	31/12/2015 140 / 24 / 1 1.01.02.03	203 / 0 895	del 18/02/2009 STUDIO LEGALE GIARDINI-MAZZA-	ELIMINAZIONE DEFINITIVA	42,80
00127	31/12/2015 140 / 24 / 1 1.01.02.03	505 / 0 21	del 29/12/2009 STUDIO LEGALE ASSOCIATO CASAVECCHIA-SANTILLI	ELIMINAZIONE DEFINITIVA	17,17

NUMERO	IN DATA	IMPEGNO		IMPORTO COMPETENZA	IMPORTO RESIDUO
VOCE BILANCIO		CREDITORE		CAUSALE	
00128	31/12/2015 140 / 24 / 1 1.01.02.03	430 / 0 2762	del 11/11/2010 DIVERSI - E PER LORO CONTO BANCA POPOLARE SONDRIO - Tesoreria Com.le		124,80
00129	31/12/2015 140 / 24 / 1 1.01.02.03	484 / 0 2762	del 02/12/2010 DIVERSI - E PER LORO CONTO BANCA POPOLARE SONDRIO - Tesoreria Com.le	ELIMINAZIONE DEFINITIVA	47,72
00130	31/12/2015 2.000 / 6 / 1 1.05.01.02	155 / 0 2762	del 24/01/2014 DIVERSI - E PER LORO CONTO BANCA POPOLARE SONDRIO - Tesoreria Com.le	ELIMINAZIONE DEFINITIVA	254,41
00131	31/12/2015 3.660 / 3 / 1 1.09.06.03	454 / 0 688	del 18/12/2014 CAVOURESE S.P.A.	ELIMINAZIONE DEFINITIVA	242,00
00132	31/12/2015 3.770 / 2 / 1 1.10.01.03	29 / 0 2772	del 14/01/2014 CITTA' DI TORINO	ELIMINAZIONE DEFINITIVA	2.015,46
00133	31/12/2015 3.770 / 2 / 1 1.10.01.03	30 / 0 3900	del 14/01/2014 COOPERATIVA SOCIALE OR.S.A.	ELIMINAZIONE DEFINITIVA	596,00
00134	31/12/2015 3.770 / 2 / 1 1.10.01.03	379 / 0 3900	del 06/10/2014 COOPERATIVA SOCIALE OR.S.A.	ELIMINAZIONE DEFINITIVA	354,75
00135	31/12/2015 4.100 / 10 / 1 1.10.04.03	202 / 0 1222	del 06/03/2014 ASSOCIAZIONE S.P.A.I.P.	ELIMINAZIONE DEFINITIVA	290,60
00136	31/12/2015 140 / 24 / 1 1.01.02.03	311 / 0 660	del 13/05/2015 CITTA' DI NICHELINO	3.307,50 Somme da Registrare nell'Anno 2016	
00137	31/12/2015 140 / 24 / 1 1.01.02.03	362 / 0 660	del 16/06/2015 CITTA' DI NICHELINO	3.307,50 Somme da Registrare nell'Anno 2016	
00139	31/12/2015 680 / 2 / 1 1.01.07.02	150 / 0 4051	del 26/02/2015 MYO S.R.L.	4,47 ELIMINAZIONE DEFINITIVA	
00140	31/12/2015 680 / 2 / 1 1.01.07.02	444 / 0 4051	del 30/09/2015 MYO S.R.L.	9,15 ELIMINAZIONE DEFINITIVA	
00141	31/12/2015 4.210 / 18 / 1 1.10.05.03	160 / 0 3861	del 30/01/2014 GHIONE - ONORANZE E TRASPORTI FUNEBRI SRL	ELIMINAZIONE DEFINITIVA	1.000,00
00142	31/12/2015 4.210 / 18 / 1 1.10.05.03	370 / 0 3861	del 23/06/2015 GHIONE - ONORANZE E TRASPORTI FUNEBRI SRL	1.000,00 ELIMINAZIONE DEFINITIVA	
00143	31/12/2015 30 / 10 / 1 1.01.01.03	251 / 0 2762	del 22/04/2015 DIVERSI - E PER LORO CONTO BANCA POPOLARE SONDRIO - Tesoreria Com.le	575,00 ELIMINAZIONE DEFINITIVA	
00144	31/12/2015 1.120 / 2 / 1 1.03.01.02	15 / 0 2551	del 13/01/2014 ECONOMA - DE LAZZER MICHELANGELO	ELIMINAZIONE DEFINITIVA	10,87
00145	31/12/2015 1.120 / 2 / 2 1.03.01.02	4 / 0 219	del 20/01/2015 EDIPOL S.R.L. - CASA EDITRICE	100,00 ELIMINAZIONE DEFINITIVA	

NUMERO	IN DATA	IMPEGNO		IMPORTO COMPETENZA	IMPORTO RESIDUO
VOCE BILANCIO		CREDITORE		CAUSALE	
00146	31/12/2015 1.120 / 6 / 1 1.03.01.02	60 / 0 2565	del 22/01/2015 TAMOIL ITALIA S.p.A.	32,26 ELIMINAZIONE DEFINITIVA	
00147	31/12/2015 1.130 / 2 / 1 1.03.01.03	167 / 0 3954	del 11/03/2015 CARROZZERIA DANGELO DI GRAZIADEI A.	98,73 ELIMINAZIONE DEFINITIVA	
00148	31/12/2015 1.130 / 4 / 1 1.03.01.03	122 / 0 4053	del 10/02/2015 POSTE ITALIANE SPA	1.064,01 ELIMINAZIONE DEFINITIVA	
00149	31/12/2015 1.130 / 5 / 1 1.03.01.03	307 / 0 975	del 27/06/2014 CITTA' DI PINEROLO	ELIMINAZIONE DEFINITIVA	85,33
00150	31/12/2015 1.130 / 6 / 1 1.03.01.03	117 / 0 3879	del 21/01/2014 FUTURTECNICA SRL	ELIMINAZIONE DEFINITIVA	15,41
00151	31/12/2015 1.130 / 6 / 1 1.03.01.03	149 / 0 755	del 22/01/2014 ANCITEL S.P.A.	ELIMINAZIONE DEFINITIVA	369,39
00152	31/12/2015 1.130 / 18 / 1 1.03.01.03	384 / 0 3698	del 14/07/2015 TIRO A SEGNO NAZIONALE - SEZ. PINEROLO	168,15 ELIMINAZIONE DEFINITIVA	
00153	31/12/2015 1.170 / 2 / 1 1.03.01.07	11 / 0 2808	del 20/01/2015 REGIONE PIEMONTE	39,35 ELIMINAZIONE DEFINITIVA	
00154	31/12/2015 3.320 / 2 / 1 1.09.03.02	275 / 0 3976	del 05/05/2015 TIPOGRAFIA COMMERCIALE SRL	132,98 ELIMINAZIONE DEFINITIVA	
00155	31/12/2015 120 / 2 / 1 1.01.02.01	30 / 0	del 21/01/2015	4.882,80 Somme da Registrare nell'Anno 2016	
00156	31/12/2015 120 / 2 / 1 1.01.02.01	260 / 0	del 05/05/2015	1.866,11 ELIMINAZIONE DEFINITIVA	
00157	31/12/2015 120 / 4 / 1 1.01.02.01	503 / 0	del 13/11/2015	1.950,90 AVANZO VINCOLATO DERIVANTE DA LEGGI E DAI PRINCIPI CONTABILI	
00158	31/12/2015 120 / 8 / 1 1.01.02.01	467 / 0 3370	del 31/12/2014 RAVINALE CATERINA	ELIMINAZIONE DEFINITIVA	615,39
00159	31/12/2015 230 / 2 / 1 1.01.03.01	32 / 0	del 21/01/2015	2.116,96 Somme da Registrare nell'Anno 2016	
00160	31/12/2015 230 / 2 / 1 1.01.03.01	261 / 0	del 05/05/2015	406,54 ELIMINAZIONE DEFINITIVA	
00161	31/12/2015 230 / 4 / 1 1.01.03.01	504 / 0	del 13/11/2015	697,00 AVANZO VINCOLATO DERIVANTE DA LEGGI E DAI PRINCIPI CONTABILI	
00162	31/12/2015 250 / 2 / 1 1.01.03.03	249 / 0 1976	del 09/05/2012 SISCOM SPA	ELIMINAZIONE DEFINITIVA	121,00

NUMERO	IN DATA	IMPEGNO		IMPORTO COMPETENZA	IMPORTO RESIDUO
VOCE BILANCIO		CREDITORE		CAUSALE	
00163	31/12/2015 250 / 6 / 1 1.01.03.03	10 / 0 2551	del 13/01/2014 ECONOMA - DE LAZZER MICHELANGELA	ELIMINAZIONE DEFINITIVA	100,00
00164	31/12/2015 360 / 2 / 1 1.01.04.03	283 / 0 3644	del 27/05/2013 POSTE ITALIANE S.p.A.	ELIMINAZIONE DEFINITIVA	451,97
00165	31/12/2015 360 / 2 / 1 1.01.04.03	258 / 0 2762	del 06/05/2014 DIVERSI - E PER LORO CONTO BANCA POPOLARE SONDRIO - Tesoreria Com.le	ELIMINAZIONE DEFINITIVA	170,60
00166	31/12/2015 380 / 4 / 1 1.01.04.05	401 / 0 3459	del 27/10/2014 IFEL - FONDAZIONE	ELIMINAZIONE DEFINITIVA	920,78
00167	31/12/2015 450 / 2 / 1 1.01.05.01	33 / 0	del 21/01/2015	2.283,43 Somme da Registrare nell'Anno 2016	
00168	31/12/2015 450 / 2 / 1 1.01.05.01	263 / 0	del 05/05/2015	853,23 ELIMINAZIONE DEFINITIVA	
00169	31/12/2015 450 / 4 / 1 1.01.05.01	510 / 0	del 13/11/2015	2.100,00 AVANZO VINCOLATO DERIVANTE DA LEGGI E DAI PRINCIPI CONTABILI	
00170	31/12/2015 560 / 4 / 1 1.01.06.01	511 / 0	del 13/11/2015	2.100,00 AVANZO VINCOLATO DERIVANTE DA LEGGI E DAI PRINCIPI CONTABILI	
00171	31/12/2015 670 / 2 / 1 1.01.07.01	37 / 0	del 21/01/2015	2.566,01 Somme da Registrare nell'Anno 2016	
00172	31/12/2015 670 / 2 / 1 1.01.07.01	268 / 0	del 05/05/2015	422,35 ELIMINAZIONE DEFINITIVA	
00173	31/12/2015 670 / 4 / 1 1.01.07.01	512 / 0	del 13/11/2015	1.680,00 AVANZO VINCOLATO DERIVANTE DA LEGGI E DAI PRINCIPI CONTABILI	
00174	31/12/2015 1.110 / 2 / 1 1.03.01.01	39 / 0	del 21/01/2015	2.100,00 Somme da Registrare nell'Anno 2016	
00175	31/12/2015 1.110 / 2 / 1 1.03.01.01	269 / 0	del 05/05/2015	361,00 ELIMINAZIONE DEFINITIVA	
00176	31/12/2015 1.110 / 4 / 1 1.03.01.01	514 / 0	del 13/11/2015	3.754,00 AVANZO VINCOLATO DERIVANTE DA LEGGI E DAI PRINCIPI CONTABILI	
00177	31/12/2015 1.110 / 6 / 1 1.03.01.01	48 / 0	del 21/01/2015	6.389,27 Somme da Registrare nell'Anno 2016	
00178	31/12/2015 1.170 / 4 / 1 1.03.01.07	56 / 0	del 21/01/2015	463,58 Somme da Registrare nell'Anno 2016	
00179	31/12/2015 1.170 / 4 / 1 1.03.01.07	271 / 0	del 05/05/2015	1.952,73 ELIMINAZIONE DEFINITIVA	

NUMERO	IN DATA	IMPEGNO		IMPORTO COMPETENZA	IMPORTO RESIDUO
VOCE BILANCIO		CREDITORE		CAUSALE	
00180	31/12/2015 1.880 / 4 / 1 1.04.05.01	517 / 0 67	del 13/11/2015 TOSATTO MIRELLA	147,00	AVANZO VINCOLATO DERIVANTE DA LEGGI E DAI PRINCIPI CONTABILI
00181	31/12/2015 1.880 / 6 / 1 1.04.05.01	49 / 0	del 21/01/2015	1.674,14	ELIMINAZIONE DEFINITIVA
00182	31/12/2015 1.880 / 6 / 1 1.04.05.01	272 / 0	del 05/05/2015	354,44	ELIMINAZIONE DEFINITIVA
00183	31/12/2015 1.940 / 2 / 1 1.04.05.07	147 / 0	del 22/01/2014		2.200,00 ELIMINAZIONE DEFINITIVA
00184	31/12/2015 1.940 / 2 / 1 1.04.05.07	57 / 0	del 21/01/2015	2.200,00	Somme da Registrare nell'Anno 2016
00185	31/12/2015 1.990 / 4 / 1 1.05.01.01	518 / 0 2570	del 13/11/2015 BARBERO PAOLO	450,00	AVANZO VINCOLATO DERIVANTE DA LEGGI E DAI PRINCIPI CONTABILI
00186	31/12/2015 1.990 / 6 / 1 1.05.01.01	273 / 0	del 05/05/2015	3.600,00	ELIMINAZIONE DEFINITIVA
00187	31/12/2015 1.990 / 6 / 1 1.05.01.01	434 / 0	del 16/09/2015	3.500,00	AVANZO VINCOLATO DERIVANTE DA LEGGI E DAI PRINCIPI CONTABILI
00188	31/12/2015 470 / 2 / 1 1.01.05.03	196 / 0 3151	del 04/03/2014 GIELLE 85 DI GERACI DANILO		200,00 ELIMINAZIONE DEFINITIVA
00189	31/12/2015 470 / 4 / 1 1.01.05.03	91 / 0 3953	del 16/01/2014 ILLUMIA SPA		1.071,14 ELIMINAZIONE DEFINITIVA
00191	31/12/2015 470 / 2 / 1 1.01.05.03	260 / 0 3951	del 10/04/2013 AMATO PATRIZIA - ELEVATORI MONTASCALE		400,00 ELIMINAZIONE DEFINITIVA
00192	31/12/2015 580 / 16 / 1 1.01.06.03	248 / 0 2762	del 22/04/2014 DIVERSI - E PER LORO CONTO BANCA POPOLARE SONDRIO - Tesoreria Com.le		800,00 ELIMINAZIONE DEFINITIVA
00193	31/12/2015 580 / 16 / 1 1.01.06.03	249 / 0 2762	del 22/04/2014 DIVERSI - E PER LORO CONTO BANCA POPOLARE SONDRIO - Tesoreria Com.le		200,00 ELIMINAZIONE DEFINITIVA
00194	31/12/2015 580 / 18 / 1 1.01.06.03	200 / 0 3083	del 04/03/2014 SICUREZZA E QUALITA' SRL		176,00 ELIMINAZIONE DEFINITIVA
00195	31/12/2015 580 / 18 / 1 1.01.06.03	339 / 0 2762	del 07/08/2014 DIVERSI - E PER LORO CONTO BANCA POPOLARE SONDRIO - Tesoreria Com.le		157,97 ELIMINAZIONE DEFINITIVA
00196	31/12/2015 1.460 / 2 / 1 1.04.01.03	197 / 0 3151	del 04/03/2014 GIELLE 85 DI GERACI DANILO		105,00 ELIMINAZIONE DEFINITIVA
00197	31/12/2015 1.570 / 6 / 1 1.04.02.03	93 / 0 3953	del 16/01/2014 ILLUMIA SPA		260,82 ELIMINAZIONE DEFINITIVA

NUMERO	IN DATA	IMPEGNO		IMPORTO COMPETENZA	IMPORTO RESIDUO
VOCE BILANCIO		CREDITORE		CAUSALE	
00198	31/12/2015 1.680 / 2 / 1 1.04.03.03	299 / 0 2744	del 18/06/2013 NUOVA TOPOLIN		700,00
				ELIMINAZIONE DEFINITIVA	
00199	31/12/2015 1.680 / 2 / 1 1.04.03.03	199 / 0 3151	del 04/03/2014 GIELLE 85 DI GERACI DANILLO		91,10
				ELIMINAZIONE DEFINITIVA	
00200	31/12/2015 1.680 / 6 / 1 1.04.03.03	94 / 0 3953	del 16/01/2014 ILLUMIA SPA		258,53
				ELIMINAZIONE DEFINITIVA	
00201	31/12/2015 2.010 / 2 / 1 1.05.01.03	293 / 0 673	del 13/06/2014 CANAVESE ESTINTORI S.A.S.		195,20
				ELIMINAZIONE DEFINITIVA	
00202	31/12/2015 2.780 / 2 / 1 1.08.01.03	364 / 0 3960	del 02/09/2013 SINTEXCAL S.P.A.		301,63
				ELIMINAZIONE DEFINITIVA	
00203	31/12/2015 3.550 / 2 / 1 1.09.05.03	87 / 0 2140	del 01/01/2014 VIVAI LA ROSA DI PIPITONE ANTONIA		1.246,85
				ELIMINAZIONE DEFINITIVA	
00204	31/12/2015 3.650 / 2 / 1 1.09.06.02	236 / 0 42	del 14/03/2013 CONSORZIO AGRARIO PROVINCIALE		135,85
				ELIMINAZIONE DEFINITIVA	
00205	31/12/2015 4.210 / 6 / 1 1.10.05.03	98 / 0 3953	del 16/01/2014 ILLUMIA SPA		605,60
				ELIMINAZIONE DEFINITIVA	
00206	31/12/2015 4.210 / 12 / 1 1.10.05.03	212 / 0 3964	del 20/03/2014 AGRIDEA		3.378,20
				ELIMINAZIONE DEFINITIVA	
00208	31/12/2015 7.230 / 8 / 1 2.04.03.01	335 / 0 2908	del 06/08/2014 EDILCO DI CORSO FRANCESCO		80,00
				ELIMINAZIONE DEFINITIVA	
00209	31/12/2015 7.830 / 6 / 1 2.06.02.01	394 / 0 3151	del 23/07/2015 GIELLE 85 DI GERACI DANILLO	8,34	
				ELIMINAZIONE DEFINITIVA	
00210	31/12/2015 8.230 / 4 / 1 2.08.01.01	344 / 0 2395	del 09/06/2015 CANTIERI MODERNI S.R.L.	74,05	
				ELIMINAZIONE DEFINITIVA	
00211	31/12/2015 8.230 / 4 / 1 2.08.01.01	566 / 0 2762	del 18/12/2015 DIVERSI - E PER LORO CONTO BANCA POPOLARE SONDRIO - Tesoreria Com.le	84.835,90	
				Somme da Registrare nell'Anno 2016	
00212	31/12/2015 8.230 / 27 / 1 2.08.01.01	295 / 0 2762	del 05/05/2015 DIVERSI - E PER LORO CONTO BANCA POPOLARE SONDRIO - Tesoreria Com.le	14.675,97	
				Somme da Registrare nell'Anno 2016	
00213	31/12/2015 8.580 / 2 / 1 2.09.01.06	498 / 0 1288	del 05/12/2013 BARBIERI ARCH. CARLO ALBERTO		0,01
				ELIMINAZIONE DEFINITIVA	
00214	31/12/2015 8.230 / 4 / 1 2.08.01.01	280 / 0	del 05/05/2015	8.600,97	
				Somme da Registrare nell'Anno 2016	
00215	31/12/2015 8.230 / 4 / 1 2.08.01.01	281 / 0	del 05/05/2015	468,89	
				Somme da Registrare nell'Anno 2016	

NUMERO	IN DATA	IMPEGNO		IMPORTO COMPETENZA	IMPORTO RESIDUO
VOCE BILANCIO		CREDITORE		CAUSALE	
00216	31/12/2015 8.230 / 4 / 1 2.08.01.01	282 / 0	del 05/05/2015	1.279,86	
				Somme da Registrare nell'Anno 2016	
00217	31/12/2015 8.230 / 4 / 1 2.08.01.01	283 / 0	del 05/05/2015	218,33	
				Somme da Registrare nell'Anno 2016	
00218	31/12/2015 8.230 / 4 / 1 2.08.01.01	284 / 0	del 05/05/2015	5.824,60	
				Somme da Registrare nell'Anno 2016	
00219	31/12/2015 8.230 / 4 / 1 2.08.01.01	285 / 0 3110	del 05/05/2015 CAPPETTA LEONARDO - NOTAIO	2.795,80	
				Somme da Registrare nell'Anno 2016	
00220	31/12/2015 8.230 / 16 / 1 2.08.01.01	286 / 0 2966	del 05/05/2015 FORNO MAGHERITA CARLA	1.995,00	
				Somme da Registrare nell'Anno 2016	
00221	31/12/2015 120 / 4 / 1 1.01.02.01	503 / 0	del 13/11/2015	3,19	
				ELIMINAZIONE DEFINITIVA	
00222	31/12/2015 230 / 4 / 1 1.01.03.01	504 / 0	del 13/11/2015	0,68	
				ELIMINAZIONE DEFINITIVA	
00223	31/12/2015 450 / 4 / 1 1.01.05.01	510 / 0	del 13/11/2015	2.126,36	
				ELIMINAZIONE DEFINITIVA	
00224	31/12/2015 560 / 4 / 1 1.01.06.01	511 / 0	del 13/11/2015	2.087,93	
				ELIMINAZIONE DEFINITIVA	
00225	31/12/2015 1.110 / 4 / 1 1.03.01.01	514 / 0	del 13/11/2015	0,72	
				ELIMINAZIONE DEFINITIVA	
00226	31/12/2015 1.880 / 4 / 1 1.04.05.01	517 / 0 67	del 13/11/2015 TOSATTO MIRELLA	0,81	
				ELIMINAZIONE DEFINITIVA	
00227	31/12/2015 680 / 2 / 1 1.01.07.02	14 / 0 2551	del 13/01/2014 ECONOMA - DE LAZZER MICHELANGELA		19,06
				ELIMINAZIONE DEFINITIVA	
00228	31/12/2015 7.830 / 8 / 1 2.06.02.01	585 / 0 2762	del 30/12/2015 DIVERSI - E PER LORO CONTO BANCA POPOLARE SONDRIO - Tesoreria Com.le	31.134,40	
				Somme da Registrare nell'Anno 2016	
00229	31/12/2015 8.330 / 4 / 1 2.08.02.01	297 / 0 1091	del 05/05/2015 TELECOM ITALIA S.P.A.	3.040,91	
				Somme da Registrare nell'Anno 2016	
00230	31/12/2015 8.230 / 20 / 1 2.08.01.01	287 / 0 774	del 05/05/2015 PASTORE & SCAGLIA - STUDIO TECNICO ASSOCIATO	1.000,00	
				Somme da Registrare nell'Anno 2016	
00231	31/12/2015 8.230 / 20 / 1 2.08.01.01	288 / 0 3110	del 05/05/2015 CAPPETTA LEONARDO - NOTAIO	1.500,00	
				Somme da Registrare nell'Anno 2016	
00232	31/12/2015 8.230 / 23 / 1 2.08.01.01	294 / 0 2762	del 05/05/2015 DIVERSI - E PER LORO CONTO BANCA POPOLARE SONDRIO - Tesoreria Com.le	1.927,40	
				Somme da Registrare nell'Anno 2016	

NUMERO	IN DATA	IMPEGNO		IMPORTO COMPETENZA	IMPORTO RESIDUO
VOCE BILANCIO		CREDITORE		CAUSALE	
00233	31/12/2015 7.030 / 4 / 1 2.04.01.01	441 / 0 2762	del 28/09/2015 DIVERSI - E PER LORO CONTO BANCA POPOLARE SONDRIO - Tesoreria Com.le	784.569,39	ELIMINAZIONE DEFINITIVA e REISCRIZIONE NEL 2016 IN QUANTO OPERA FINANZIATA DALLA REGIONE IN BASE A STATI AVANZAMENTO - NEL 2015 OPERA APPALTATA MA NON VI E' ALCUN STATO AVANZAMNETO
00234	31/12/2015 8.230 / 27 / 1 2.08.01.01	295 / 0 2762	del 05/05/2015 DIVERSI - E PER LORO CONTO BANCA POPOLARE SONDRIO - Tesoreria Com.le	50.000,00	Somme da Registrare nell'Anno 2016
<b>TOTALE GENERALE</b>				<b>1.069.580,47</b>	<b>30.253,49</b>



DETTAGLIO ECONOMIE

COMPETENZA	1.069.580,47
------------	--------------

F.P.V. da registrare anno 2016 spese correnti	29.617,05
F.P.V. da registrare anno 2016 spese conto capitale	159.298,03
da registrare anno 2016	50.000,00
AVANZO DI AMMINISTRAZ. Derivante da principi contabili	16.378,00
ELIMINAZIONE DEFINITIVA	814.287,39
	1.069.580,47

Accertamenti ed Impegni correlati riportati entrambi nel 2016

RESIDUI	30.253,49
---------	-----------

ELIMINAZIONE DEFINITIVA	30.253,49
-------------------------	-----------

## Comune di Candiolo

Esercizio 2015

## ELENCO RESIDUI ATTIVI PER ANNI DI PROVENIENZA

		ACCERTAMENTI + MAGGIORI ENTRATE	REVERSALI E SUB	MINORI ENTRATE	RESIDUO RISULTANTE
<b>Codice 1.01.0010</b>	<b>10/4/1</b>	<b>I.C.I. - I.M.U. - Liquidazioni</b>			
Residui anno	2014	11.122,30	11.122,30	0,00	0,00
Residui anno	2015	38.145,44	12.931,90	0,00	25.213,54
<b>TOTALI VOCE BIL.</b>	<b>10/4/1</b>	<b>49.267,74</b>	<b>24.054,20</b>	<b>0,00</b>	<b>25.213,54</b>
<b>Codice 1.01.0015</b>	<b>15/2/1</b>	<b>IMU convenzionale</b>			
Residui anno	2013	12.278,15	12.278,15	0,00	0,00
Residui anno	2015	450.000,00	448.774,19	0,00	1.225,81
<b>TOTALI VOCE BIL.</b>	<b>15/2/1</b>	<b>462.278,15</b>	<b>461.052,34</b>	<b>0,00</b>	<b>1.225,81</b>
<b>Codice 1.01.0015</b>	<b>15/4/1</b>	<b>IMU integrazione aliquote</b>			
Residui anno	2014	24.410,22	24.410,22	0,00	0,00
Residui anno	2015	173.000,00	160.000,00	0,00	13.000,00
<b>TOTALI VOCE BIL.</b>	<b>15/4/1</b>	<b>197.410,22</b>	<b>184.410,22</b>	<b>0,00</b>	<b>13.000,00</b>
<b>Codice 1.01.0016</b>	<b>16/2/1</b>	<b>TASI</b>			
Residui anno	2014	9.623,70	9.623,70	0,00	0,00
Residui anno	2015	510.000,00	502.658,05	0,00	7.341,95
<b>TOTALI VOCE BIL.</b>	<b>16/2/1</b>	<b>519.623,70</b>	<b>512.281,75</b>	<b>0,00</b>	<b>7.341,95</b>
<b>Codice 1.01.0030</b>	<b>30/2/1</b>	<b>Imposta comunale sulla Pubblicità</b>			
Residui anno	2014	7.952,37	7.952,37	0,00	0,00
Residui anno	2015	15.300,17	9.005,68	0,00	6.294,49
<b>TOTALI VOCE BIL.</b>	<b>30/2/1</b>	<b>23.252,54</b>	<b>16.958,05</b>	<b>0,00</b>	<b>6.294,49</b>
<b>Codice 1.01.0050</b>	<b>50/2/1</b>	<b>Addizionale comunale IRPEF</b>			
Residui anno	2014	105.023,78	105.023,78	0,00	0,00
Residui anno	2015	355.000,00	276.912,93	0,00	78.087,07
<b>TOTALI VOCE BIL.</b>	<b>50/2/1</b>	<b>460.023,78</b>	<b>381.936,71</b>	<b>0,00</b>	<b>78.087,07</b>
<b>Codice 1.02.0060</b>	<b>60/2/1</b>	<b>Tassa per l'occupazione di spazi e di aree pubbliche</b>			
Residui anno	2014	10.663,17	10.663,17	0,00	0,00
Residui anno	2015	32.719,28	16.407,42	0,00	16.311,86
<b>TOTALI VOCE BIL.</b>	<b>60/2/1</b>	<b>43.382,45</b>	<b>27.070,59</b>	<b>0,00</b>	<b>16.311,86</b>
<b>Codice 1.02.0070</b>	<b>70/2/1</b>	<b>TARI</b>			
Residui anno	2013	125.626,66	23.513,79	0,00	102.112,87

Esercizio 2015

## ELENCO RESIDUI ATTIVI PER ANNI DI PROVENIENZA

		ACCERTAMENTI + MAGGIORI ENTRATE	REVERSALI E SUB	MINORI ENTRATE	RESIDUO RISULTANTE
Residui anno	2014	367.423,17	266.213,54	0,00	101.209,63
Residui anno	2015	1.022.085,00	865.690,12	0,00	156.394,88
<b>TOTALI VOCE BIL.</b>	<b>70 / 2 / 1</b>	<b>1.515.134,83</b>	<b>1.155.417,45</b>	<b>0,00</b>	<b>359.717,38</b>
<hr/>					
<b>Codice 1.02.0070</b>	<b>70 / 4 / 1</b>	<b>Controlli TARSU</b>			
Residui anno	2001	3.423,29	917,35	0,00	2.505,94
<b>TOTALI VOCE BIL.</b>	<b>70 / 4 / 1</b>	<b>3.423,29</b>	<b>917,35</b>	<b>0,00</b>	<b>2.505,94</b>
<hr/>					
<b>Codice 1.03.0120</b>	<b>120 / 3 / 1</b>	<b>Diritti pubbliche affissioni</b>			
Residui anno	2014	1.588,64	1.588,64	0,00	0,00
Residui anno	2015	3.133,77	1.844,54	0,00	1.289,23
<b>TOTALI VOCE BIL.</b>	<b>120 / 3 / 1</b>	<b>4.722,41</b>	<b>3.433,18</b>	<b>0,00</b>	<b>1.289,23</b>
<hr/>					
<b>Codice 1.03.0125</b>	<b>125 / 3 / 1</b>	<b>Entrate da fondo di solidarietà comunale</b>			
Residui anno	2014	24.631,53	24.631,53	0,00	0,00
Residui anno	2015	259.536,00	237.568,83	0,00	21.967,17
<b>TOTALI VOCE BIL.</b>	<b>125 / 3 / 1</b>	<b>284.167,53</b>	<b>262.200,36</b>	<b>0,00</b>	<b>21.967,17</b>
<hr/>					
<b>Codice 2.01.0130</b>	<b>130 / 2 / 1</b>	<b>Contributo ordinario dello Stato e trasferimenti correnti dallo Stato</b>			
Residui anno	2015	23.318,36	23.318,36	0,00	0,00
<b>TOTALI VOCE BIL.</b>	<b>130 / 2 / 1</b>	<b>23.318,36</b>	<b>23.318,36</b>	<b>0,00</b>	<b>0,00</b>
<hr/>					
<b>Codice 2.01.0150</b>	<b>150 / 2 / 1</b>	<b>Contributo Stato conto Energia</b>			
Residui anno	2013	1.278,86	1.278,86	0,00	0,00
Residui anno	2014	3,33	0,00	3,33	0,00
<b>TOTALI VOCE BIL.</b>	<b>150 / 2 / 1</b>	<b>1.282,19</b>	<b>1.278,86</b>	<b>3,33</b>	<b>0,00</b>
<hr/>					
<b>Codice 2.02.0180</b>	<b>180 / 7 / 1</b>	<b>Contributo Regionale L. 78/78 Libri Biblioteca</b>			
Residui anno	2014	800,00	800,00	0,00	0,00
Residui anno	2015	1.219,14	0,00	0,00	1.219,14
<b>TOTALI VOCE BIL.</b>	<b>180 / 7 / 1</b>	<b>2.019,14</b>	<b>800,00</b>	<b>0,00</b>	<b>1.219,14</b>
<hr/>					
<b>Codice 2.02.0180</b>	<b>180 / 10 / 1</b>	<b>Contributo regionale libri di testo scuola media e Borse di studio</b>			
Residui anno	2014	2.388,00	2.388,00	0,00	0,00
Residui anno	2015	1.990,00	0,00	0,00	1.990,00
<b>TOTALI VOCE BIL.</b>	<b>180 / 10 / 1</b>	<b>4.378,00</b>	<b>2.388,00</b>	<b>0,00</b>	<b>1.990,00</b>

Esercizio 2015

## ELENCO RESIDUI ATTIVI PER ANNI DI PROVENIENZA

		ACCERTAMENTI + MAGGIORI ENTRATE	REVERSALI E SUB	MINORI ENTRATE	RESIDUO RISULTANTE
<b>Codice 2.02.0180</b>	<b>180 / 14 / 1</b>	<b>Contributo Regionale Sezione Primavera</b>			
Residui anno	2014	13.233,35	12.917,77	0,00	315,58
Residui anno	2015	20.000,00	0,00	0,00	20.000,00
<b>TOTALI VOCE BIL.</b>	<b>180 / 14 / 1</b>	<b>33.233,35</b>	<b>12.917,77</b>	<b>0,00</b>	<b>20.315,58</b>
<b>Codice 2.02.0220</b>	<b>220 / 2 / 1</b>	<b>Contributo regionale gestione funzioni attribuite L.R. 28/07</b>			
Residui anno	2015	259,90	259,90	0,00	0,00
<b>TOTALI VOCE BIL.</b>	<b>220 / 2 / 1</b>	<b>259,90</b>	<b>259,90</b>	<b>0,00</b>	<b>0,00</b>
<b>Codice 2.05.0330</b>	<b>330 / 2 / 1</b>	<b>Contributo Provinciale Assistenza Scolastica, trasporto, refezione ed altri servizi - Ex L.R. 28/07</b>			
Residui anno	2012	880,00	830,85	49,15	0,00
Residui anno	2013	400,00	400,00	0,00	0,00
Residui anno	2014	500,00	500,00	0,00	0,00
<b>TOTALI VOCE BIL.</b>	<b>330 / 2 / 1</b>	<b>1.780,00</b>	<b>1.730,85</b>	<b>49,15</b>	<b>0,00</b>
<b>Codice 2.05.0330</b>	<b>330 / 3 / 1</b>	<b>Contributo Provinciale Assistenza Scolastica handicaps</b>			
Residui anno	2012	1.851,50	0,00	0,00	1.851,50
Residui anno	2013	4.728,00	0,00	339,50	4.388,50
Residui anno	2014	4.000,00	0,00	4.000,00	0,00
<b>TOTALI VOCE BIL.</b>	<b>330 / 3 / 1</b>	<b>10.579,50</b>	<b>0,00</b>	<b>4.339,50</b>	<b>6.240,00</b>
<b>Codice 2.05.0345</b>	<b>345 / 4 / 1</b>	<b>Contributo Provincia Cantieri di lavoro</b>			
Residui anno	2013	7.500,00	0,00	0,00	7.500,00
Residui anno	2015	8.000,00	0,00	0,00	8.000,00
<b>TOTALI VOCE BIL.</b>	<b>345 / 4 / 1</b>	<b>15.500,00</b>	<b>0,00</b>	<b>0,00</b>	<b>15.500,00</b>
<b>Codice 2.05.0350</b>	<b>350 / 2 / 1</b>	<b>Contributo progetto sostegno redditi</b>			
Residui anno	2012	407,46	0,00	0,00	407,46
<b>TOTALI VOCE BIL.</b>	<b>350 / 2 / 1</b>	<b>407,46</b>	<b>0,00</b>	<b>0,00</b>	<b>407,46</b>
<b>Codice 3.01.0450</b>	<b>450 / 2 / 1</b>	<b>Rogito contratti soggetti a compensazione Agenzia Segret.</b>			
Residui anno	2015	1.137,76	1.137,76	0,00	0,00
<b>TOTALI VOCE BIL.</b>	<b>450 / 2 / 1</b>	<b>1.137,76</b>	<b>1.137,76</b>	<b>0,00</b>	<b>0,00</b>
<b>Codice 3.01.0450</b>	<b>450 / 4 / 1</b>	<b>Diritti di Segreteria servizi demografici soggetti a compensazione Agenzia Segret.</b>			
Residui anno	2014	104,78	104,78	0,00	0,00
Residui anno	2015	420,42	330,20	0,00	90,22

Esercizio 2015

## ELENCO RESIDUI ATTIVI PER ANNI DI PROVENIENZA

			ACCERTAMENTI + MAGGIORI ENTRATE	REVERSALI E SUB	MINORI ENTRATE	RESIDUO RISULTANTE
TOTALI VOCE BIL.	450 / 4 / 1		525,20	434,98	0,00	90,22
<b>Codice 3.01.0450</b>	450 / 6 / 1	<b>Diritti di Segreteria U.T.C. a carico del Comune</b>				
Residui anno	2015		17.348,26	17.348,26	0,00	0,00
TOTALI VOCE BIL.	450 / 6 / 1		17.348,26	17.348,26	0,00	0,00
<b>Codice 3.01.0450</b>	450 / 7 / 1	<b>Diritti di notifica</b>				
Residui anno	2015		690,92	690,92	0,00	0,00
TOTALI VOCE BIL.	450 / 7 / 1		690,92	690,92	0,00	0,00
<b>Codice 3.01.0460</b>	460 / 2 / 1	<b>Cessione di cartografie, capitolati d'appalto e stampati diversi e fotocopie - proventi - (Rilevante ai fini IVA)</b>				
Residui anno	2015		490,60	490,60	0,00	0,00
TOTALI VOCE BIL.	460 / 2 / 1		490,60	490,60	0,00	0,00
<b>Codice 3.01.0470</b>	470 / 4 / 1	<b>Diritti Ufficio Demografico - C.I. ecc.</b>				
Residui anno	2014		211,56	211,56	0,00	0,00
Residui anno	2015		4.299,84	4.067,64	0,00	232,20
TOTALI VOCE BIL.	470 / 4 / 1		4.511,40	4.279,20	0,00	232,20
<b>Codice 3.01.0480</b>	480 / 4 / 1	<b>Proventi Servizi comunali diversi</b>				
Residui anno	2015		2.364,23	2.364,23	0,00	0,00
TOTALI VOCE BIL.	480 / 4 / 1		2.364,23	2.364,23	0,00	0,00
<b>Codice 3.01.0480</b>	480 / 8 / 1	<b>Contributo e trasferimento corrente Tesoreria Comunale</b>				
Residui anno	2015		5.010,00	5.010,00	0,00	0,00
TOTALI VOCE BIL.	480 / 8 / 1		5.010,00	5.010,00	0,00	0,00
<b>Codice 3.01.0510</b>	510 / 2 / 1	<b>Violazione di regolamenti comunali, ordinanze, Codice della Strada, norme di legge, sanzioni amministrative</b>				
Residui anno	2011		41.709,14	30.902,32	0,00	10.806,82
Residui anno	2012		59.616,83	0,00	0,00	59.616,83
Residui anno	2013		48.623,84	54,75	0,00	48.569,09
Residui anno	2014		69.780,51	33.250,85	0,00	36.529,66
Residui anno	2015		210.300,00	122.341,98	0,00	87.958,02
TOTALI VOCE BIL.	510 / 2 / 1		430.030,32	186.549,90	0,00	243.480,42
<b>Codice 3.01.0520</b>	520 / 2 / 1	<b>Proventi rette asili nido in convenzione</b>				
Residui anno	2014		865,66	418,54	235,12	212,00

Esercizio 2015

## ELENCO RESIDUI ATTIVI PER ANNI DI PROVENIENZA

		ACCERTAMENTI + MAGGIORI ENTRATE	REVERSALI E SUB	MINORI ENTRATE	RESIDUO RISULTANTE
Residui anno	2015	2.893,80	2.666,55	0,00	227,25
TOTALI VOCE BIL.	520 / 2 / 1	3.759,46	3.085,09	235,12	439,25
<b>Codice 3.01.0520</b>	<b>520 / 3 / 1</b>	<b>Proventi Sezione Primavera - Rilevante ai fini IVA</b>			
Residui anno	2015	30.960,00	29.280,00	0,00	1.680,00
TOTALI VOCE BIL.	520 / 3 / 1	30.960,00	29.280,00	0,00	1.680,00
<b>Codice 3.01.0570</b>	<b>570 / 4 / 1</b>	<b>Proventi Manifestazioni culturali, mostre ecc. - RILEVANTE IVA</b>			
Residui anno	2015	1.170,00	1.170,00	0,00	0,00
TOTALI VOCE BIL.	570 / 4 / 1	1.170,00	1.170,00	0,00	0,00
<b>Codice 3.01.0590</b>	<b>590 / 2 / 1</b>	<b>Centri sportivi - proventi vari (servizi rilevanti ai fini IVA)</b>			
Residui anno	2013	401,47	258,23	0,00	143,24
Residui anno	2014	741,78	516,46	0,00	225,32
Residui anno	2015	774,69	353,05	0,00	421,64
TOTALI VOCE BIL.	590 / 2 / 1	1.917,94	1.127,74	0,00	790,20
<b>Codice 3.01.0730</b>	<b>730 / 2 / 1</b>	<b>Colonie e soggiorni stagionali - proventi anziani al mare - RILEVANTE IVA</b>			
Residui anno	2015	16.892,00	16.892,00	0,00	0,00
TOTALI VOCE BIL.	730 / 2 / 1	16.892,00	16.892,00	0,00	0,00
<b>Codice 3.01.0740</b>	<b>740 / 2 / 1</b>	<b>Trasporto e pompe funebri diverse - diritti uscita salma (Servizio rilevante ai fini IVA)</b>			
Residui anno	2014	200,00	200,00	0,00	0,00
Residui anno	2015	6.380,00	6.380,00	0,00	0,00
TOTALI VOCE BIL.	740 / 2 / 1	6.580,00	6.580,00	0,00	0,00
<b>Codice 3.01.0740</b>	<b>740 / 4 / 1</b>	<b>Illuminazione votiva - proventi (Servizio rilevante ai fini IVA)</b>			
Residui anno	2014	300,00	0,00	0,00	300,00
Residui anno	2015	300,00	0,00	0,00	300,00
TOTALI VOCE BIL.	740 / 4 / 1	600,00	0,00	0,00	600,00
<b>Codice 3.01.0740</b>	<b>740 / 6 / 1</b>	<b>Servizi cimiteriali - proventi -</b>			
Residui anno	2013	130,00	130,00	0,00	0,00
Residui anno	2014	230,00	230,00	0,00	0,00
Residui anno	2015	10.880,00	10.880,00	0,00	0,00
TOTALI VOCE BIL.	740 / 6 / 1	11.240,00	11.240,00	0,00	0,00

Esercizio 2015

## ELENCO RESIDUI ATTIVI PER ANNI DI PROVENIENZA

		ACCERTAMENTI + MAGGIORI ENTRATE	REVERSALI E SUB	MINORI ENTRATE	RESIDUO RISULTANTE
<b>Codice 3.02.0860</b>	<b>860 / 2 / 1</b>	<b>Proventi uso locali - Servizio rilevante fini IVA</b>			
Residui anno	2014	750,00	750,00	0,00	0,00
Residui anno	2015	5.746,01	4.446,01	0,00	1.300,00
<b>TOTALI VOCE BIL.</b>	<b>860 / 2 / 1</b>	<b>6.496,01</b>	<b>5.196,01</b>	<b>0,00</b>	<b>1.300,00</b>
<b>Codice 3.02.0860</b>	<b>860 / 4 / 1</b>	<b>Recupero spese di riscaldamento, acqua da parte degli affittuari di locali in stabili comunali compresa palestra - PARTE RILEVANTE IVA</b>			
Residui anno	2013	6.893,90	6.500,00	0,00	393,90
Residui anno	2014	24.735,33	3.011,31	0,00	21.724,02
Residui anno	2015	20.000,00	0,00	0,00	20.000,00
<b>TOTALI VOCE BIL.</b>	<b>860 / 4 / 1</b>	<b>51.629,23</b>	<b>9.511,31</b>	<b>0,00</b>	<b>42.117,92</b>
<b>Codice 3.02.0860</b>	<b>860 / 6 / 1</b>	<b>Canone di utilizzo mensa scolastica - RILEVANTE IVA</b>			
Residui anno	2012	7.276,07	7.276,07	0,00	0,00
Residui anno	2013	50.000,00	47.918,40	0,00	2.081,60
Residui anno	2014	71.000,00	0,00	0,00	71.000,00
Residui anno	2015	80.000,00	0,00	0,00	80.000,00
<b>TOTALI VOCE BIL.</b>	<b>860 / 6 / 1</b>	<b>208.276,07</b>	<b>55.194,47</b>	<b>0,00</b>	<b>153.081,60</b>
<b>Codice 3.02.0860</b>	<b>860 / 8 / 1</b>	<b>Canone di concessione uso fognature SMAT -</b>			
Residui anno	2015	11.341,76	11.341,76	0,00	0,00
<b>TOTALI VOCE BIL.</b>	<b>860 / 8 / 1</b>	<b>11.341,76</b>	<b>11.341,76</b>	<b>0,00</b>	<b>0,00</b>
<b>Codice 3.02.0870</b>	<b>870 / 2 / 1</b>	<b>Canone ripetitori</b>			
Residui anno	2015	24.000,00	516,46	0,00	23.483,54
<b>TOTALI VOCE BIL.</b>	<b>870 / 2 / 1</b>	<b>24.000,00</b>	<b>516,46</b>	<b>0,00</b>	<b>23.483,54</b>
<b>Codice 3.02.0870</b>	<b>870 / 4 / 1</b>	<b>Concessioni cimiteriali - loculi</b>			
Residui anno	2015	50.770,00	50.770,00	0,00	0,00
<b>TOTALI VOCE BIL.</b>	<b>870 / 4 / 1</b>	<b>50.770,00</b>	<b>50.770,00</b>	<b>0,00</b>	<b>0,00</b>
<b>Codice 3.02.0870</b>	<b>870 / 8 / 1</b>	<b>Tariffa per Energia Impianto Fotovoltaico</b>			
Residui anno	2015	5.507,87	5.507,87	0,00	0,00
<b>TOTALI VOCE BIL.</b>	<b>870 / 8 / 1</b>	<b>5.507,87</b>	<b>5.507,87</b>	<b>0,00</b>	<b>0,00</b>
<b>Codice 3.03.0890</b>	<b>890 / 4 / 1</b>	<b>Giacenze di cassa - interessi attivi</b>			
Residui anno	2014	346,55	346,55	0,00	0,00
Residui anno	2015	244,30	84,96	0,00	159,34

Esercizio 2015

## ELENCO RESIDUI ATTIVI PER ANNI DI PROVENIENZA

		ACCERTAMENTI + MAGGIORI ENTRATE	REVERSALI E SUB	MINORI ENTRATE	RESIDUO RISULTANTE
TOTALI VOCE BIL.	890 / 4 / 1	590,85	431,51	0,00	159,34
<hr/>					
<b>Codice 3.04.0895</b>	895 / 1 / 1	<b>Riparto Utile netto SMAT - Fondo Politiche Ambientali</b>			
Residui anno	2015	4.711,56	4.711,56	0,00	0,00
TOTALI VOCE BIL.	895 / 1 / 1	4.711,56	4.711,56	0,00	0,00
<hr/>					
<b>Codice 3.05.0900</b>	900 / 1 / 1	<b>Lasciti e donazioni</b>			
Residui anno	2015	7.000,00	7.000,00	0,00	0,00
TOTALI VOCE BIL.	900 / 1 / 1	7.000,00	7.000,00	0,00	0,00
<hr/>					
<b>Codice 3.05.0900</b>	900 / 6 / 1	<b>Rimborso da parte di Comuni convenzionati</b>			
Residui anno	2014	16.219,47	16.219,47	0,00	0,00
Residui anno	2015	59.000,00	44.239,45	0,00	14.760,55
TOTALI VOCE BIL.	900 / 6 / 1	75.219,47	60.458,92	0,00	14.760,55
<hr/>					
<b>Codice 3.05.0940</b>	940 / 1 / 1	<b>Introiti e rimborsi vari</b>			
Residui anno	2015	12.237,11	12.237,11	0,00	0,00
TOTALI VOCE BIL.	940 / 1 / 1	12.237,11	12.237,11	0,00	0,00
<hr/>					
<b>Codice 3.05.0940</b>	940 / 3 / 1	<b>Rimborso assicurazioni danni diversi</b>			
Residui anno	2015	12.515,87	12.515,87	0,00	0,00
TOTALI VOCE BIL.	940 / 3 / 1	12.515,87	12.515,87	0,00	0,00
<hr/>					
<b>Codice 3.05.0940</b>	940 / 5 / 1	<b>Proventi iniziative solidarietà e lavoro accessorio</b>			
Residui anno	2014	5.200,00	5.200,00	0,00	0,00
TOTALI VOCE BIL.	940 / 5 / 1	5.200,00	5.200,00	0,00	0,00
<hr/>					
<b>Codice 3.05.0940</b>	940 / 6 / 1	<b>Altre entrate correnti (Split Payment commerciale)</b>			
Residui anno	2015	32.316,56	0,00	0,00	32.316,56
TOTALI VOCE BIL.	940 / 6 / 1	32.316,56	0,00	0,00	32.316,56
<hr/>					
<b>Codice 4.01.0960</b>	960 / 6 / 1	<b>Proventi diritti di proprietà zona PEEP</b>			
Residui anno	2015	8.603,16	8.603,16	0,00	0,00
TOTALI VOCE BIL.	960 / 6 / 1	8.603,16	8.603,16	0,00	0,00
<hr/>					
<b>Codice 4.01.0970</b>	970 / 2 / 1	<b>Concessioni cimiteriali -aree e sepolcri privati</b>			
Residui anno	2015	9.300,00	9.300,00	0,00	0,00



Esercizio 2015

## ELENCO RESIDUI ATTIVI PER ANNI DI PROVENIENZA

		ACCERTAMENTI + MAGGIORI ENTRATE	REVERSALI E SUB	MINORI ENTRATE	RESIDUO RISULTANTE
TOTALI VOCE BIL.	970 / 2 / 1	9.300,00	9.300,00	0,00	0,00
<hr/>					
<b>Codice 4.03.1020</b>	1.020 / 9 / 1	<b>Costruzione o manutenzione straordinaria Scuole - contributo Regione</b>			
Residui anno	2015	784.569,39	0,00	784.569,39	0,00
TOTALI VOCE BIL.	1.020 / 9 / 1	784.569,39	0,00	784.569,39	0,00
<hr/>					
<b>Codice 4.04.1027</b>	1.027 / 2 / 1	<b>Contributi da altri Comuni in conto Capitale</b>			
Residui anno	2010	50.000,00	0,00	50.000,00	0,00
Residui anno	2015	50.000,00	0,00	50.000,00	0,00
TOTALI VOCE BIL.	1.027 / 2 / 1	100.000,00	0,00	100.000,00	0,00
<hr/>					
<b>Codice 4.05.1026</b>	1.026 / 2 / 1	<b>Contributi da Agenzia Metropolitana trasporti in conto Capitale</b>			
Residui anno	2015	15.000,00	11.210,95	0,00	3.789,05
TOTALI VOCE BIL.	1.026 / 2 / 1	15.000,00	11.210,95	0,00	3.789,05
<hr/>					
<b>Codice 4.05.1026</b>	1.026 / 4 / 1	<b>Contributi da Ente Parco per videosorveglianza in conto Capitale</b>			
Residui anno	2015	14.945,00	14.945,00	0,00	0,00
TOTALI VOCE BIL.	1.026 / 4 / 1	14.945,00	14.945,00	0,00	0,00
<hr/>					
<b>Codice 4.05.1026</b>	1.026 / 6 / 1	<b>Contributi mezzo Protezione Civile - Fondazione CRT</b>			
Residui anno	2015	10.000,00	0,00	0,00	10.000,00
TOTALI VOCE BIL.	1.026 / 6 / 1	10.000,00	0,00	0,00	10.000,00
<hr/>					
<b>Codice 4.05.1050</b>	1.050 / 2 / 1	<b>Proventi ordinari concessioni edilizie - costo di costruzione e sanzioni</b>			
Residui anno	2015	46.915,65	46.915,65	0,00	0,00
TOTALI VOCE BIL.	1.050 / 2 / 1	46.915,65	46.915,65	0,00	0,00
<hr/>					
<b>Codice 4.05.1050</b>	1.050 / 8 / 1	<b>Proventi ordinari concessioni Edilizie - oneri di urbanizzazione primaria</b>			
Residui anno	2015	63.148,02	63.148,02	0,00	0,00
TOTALI VOCE BIL.	1.050 / 8 / 1	63.148,02	63.148,02	0,00	0,00
<hr/>					
<b>Codice 4.05.1050</b>	1.050 / 10 / 1	<b>Proventi ordinari Concessioni Edilizie - oneri di urbanizzazione secondara - contributo ecologico</b>			
Residui anno	2015	63.118,80	63.118,80	0,00	0,00
TOTALI VOCE BIL.	1.050 / 10 / 1	63.118,80	63.118,80	0,00	0,00
<hr/>					
<b>Codice 4.05.1050</b>	1.050 / 12 / 1	<b>Proventi monetizzazione</b>			
Residui anno	2015	36.068,25	36.068,25	0,00	0,00

Esercizio 2015

## ELENCO RESIDUI ATTIVI PER ANNI DI PROVENIENZA

		ACCERTAMENTI + MAGGIORI ENTRATE	REVERSALI E SUB	MINORI ENTRATE	RESIDUO RISULTANTE
TOTALI VOCE BIL.	1.050 / 12 / 1	36.068,25	36.068,25	0,00	0,00
<hr/>					
<b>Codice 4.05.1060</b>	1.060 / 2 / 1	<b>Proventi privati per finanziamento Spese Investimento</b>			
Residui anno	2009	57.243,64	57.243,64	0,00	0,00
Residui anno	2015	1.000,00	0,00	0,00	1.000,00
TOTALI VOCE BIL.	1.060 / 2 / 1	58.243,64	57.243,64	0,00	1.000,00
<hr/>					
<b>Codice 5.03.1110</b>	1.110 / 5 / 1	<b>Mutuo II lotto Magazzino Comunale</b>			
Residui anno	2003	761,95	0,00	0,00	761,95
TOTALI VOCE BIL.	1.110 / 5 / 1	761,95	0,00	0,00	761,95
<hr/>					
<b>Codice 6.01.0000</b>	6.010 / 2 / 1	<b>Ritenute previdenziali ed assistenziali al personale</b>			
Residui anno	2015	68.969,61	68.969,61	0,00	0,00
TOTALI VOCE BIL.	6.010 / 2 / 1	68.969,61	68.969,61	0,00	0,00
<hr/>					
<b>Codice 6.02.0000</b>	6.020 / 2 / 1	<b>Ritenute erariali lavoro dipendente e assimilati</b>			
Residui anno	2013	0,01	0,00	0,00	0,01
Residui anno	2015	129.753,65	129.753,65	0,00	0,00
TOTALI VOCE BIL.	6.020 / 2 / 1	129.753,66	129.753,65	0,00	0,01
<hr/>					
<b>Codice 6.02.0000</b>	6.020 / 2 / 2	<b>Ritenute erariali lavoro autonomo</b>			
Residui anno	2015	7.916,55	7.916,55	0,00	0,00
TOTALI VOCE BIL.	6.020 / 2 / 2	7.916,55	7.916,55	0,00	0,00
<hr/>					
<b>Codice 6.02.0000</b>	6.020 / 2 / 3	<b>Ritenute erariali per contributi</b>			
Residui anno	2015	2.938,79	2.938,79	0,00	0,00
TOTALI VOCE BIL.	6.020 / 2 / 3	2.938,79	2.938,79	0,00	0,00
<hr/>					
<b>Codice 6.03.0000</b>	6.030 / 2 / 1	<b>Altre ritenute</b>			
Residui anno	2015	8.034,13	8.034,13	0,00	0,00
TOTALI VOCE BIL.	6.030 / 2 / 1	8.034,13	8.034,13	0,00	0,00
<hr/>					
<b>Codice 6.04.0000</b>	6.040 / 2 / 1	<b>Depositi cauzionali</b>			
Residui anno	2015	1.819,80	1.819,80	0,00	0,00
TOTALI VOCE BIL.	6.040 / 2 / 1	1.819,80	1.819,80	0,00	0,00
<hr/>					
<b>Codice 6.05.0000</b>	6.050 / 2 / 1	<b>Rimborso spese per servizi per conto di terzi</b>			
Residui anno	2004	1.643,83	0,00	0,00	1.643,83

**Comune di Candiolo**

**Esercizio 2015**

**ELENCO RESIDUI ATTIVI PER ANNI DI PROVENIENZA**

		ACCERTAMENTI + MAGGIORI ENTRATE	REVERSALI E SUB	MINORI ENTRATE	RESIDUO RISULTANTE
Residui anno	2008	9,00	0,00	0,00	9,00
Residui anno	2013	294,11	0,00	0,00	294,11
Residui anno	2014	13.468,75	6.376,22	0,00	7.092,53
Residui anno	2015	44.673,45	43.696,45	0,00	977,00
<b>TOTALI VOCE BIL.</b>	<b>6.050 / 2 / 1</b>	<b>60.089,14</b>	<b>50.072,67</b>	<b>0,00</b>	<b>10.016,47</b>
<hr/>					
<b>Codice 6.05.0000</b>	<b>6.050 / 4 / 1</b>	<b>Ritenuta per scissione contabile IVA split payment</b>			
Residui anno	2015	235.849,85	235.849,85	0,00	0,00
<b>TOTALI VOCE BIL.</b>	<b>6.050 / 4 / 1</b>	<b>235.849,85</b>	<b>235.849,85</b>	<b>0,00</b>	<b>0,00</b>
<hr/>					
<b>Codice 6.06.0000</b>	<b>6.060 / 2 / 1</b>	<b>Rimborso anticipazione di fondi per il servizio economato</b>			
Residui anno	2014	2.582,28	2.582,28	0,00	0,00
Residui anno	2015	2.582,28	0,00	0,00	2.582,28
<b>TOTALI VOCE BIL.</b>	<b>6.060 / 2 / 1</b>	<b>5.164,56</b>	<b>2.582,28</b>	<b>0,00</b>	<b>2.582,28</b>
<hr/>					
<b>Codice 6.07.0000</b>	<b>6.070 / 2 / 1</b>	<b>Depositi per spese contrattuali</b>			
Residui anno	2015	496,24	496,24	0,00	0,00
<b>TOTALI VOCE BIL.</b>	<b>6.070 / 2 / 1</b>	<b>496,24</b>	<b>496,24</b>	<b>0,00</b>	<b>0,00</b>
<hr/>					
<b>TOTALE GENERALE</b>		<b>6.430.191,18</b>	<b>4.419.686,51</b>	<b>889.196,49</b>	<b>1.121.308,18</b>

## Comune di Candiolo

Esercizio 2015

## ELENCO RESIDUI PASSIVI PER ANNI DI PROVENIENZA

		IMPEGNI	MANDATI E SUB	ECONOMIE	RESIDUO RISULTANTE
<b>Codice 1.01.01.03</b>	<b>30 / 8 / 1</b>	<b>Premi assicurativi tutela legale</b>			
Residui anno	2014	61,82	61,82	0,00	0,00
Residui anno	2015	3.820,00	3.820,00	0,00	0,00
<b>TOTALI VOCE BIL.</b>	<b>30 / 8 / 1</b>	<b>3.881,82</b>	<b>3.881,82</b>	<b>0,00</b>	<b>0,00</b>
<b>Codice 1.01.01.03</b>	<b>30 / 10 / 1</b>	<b>Commissioni previste per Legge indennità presenza, vigilanza ed appalto</b>			
Residui anno	2015	575,00	0,00	575,00	0,00
<b>TOTALI VOCE BIL.</b>	<b>30 / 10 / 1</b>	<b>575,00</b>	<b>0,00</b>	<b>575,00</b>	<b>0,00</b>
<b>Codice 1.01.01.03</b>	<b>30 / 14 / 1</b>	<b>Organo di revisione economico-finanziaria - Trattamento economico</b>			
Residui anno	2014	4.134,70	4.134,70	0,00	0,00
Residui anno	2015	5.714,90	1.574,90	0,00	4.140,00
<b>TOTALI VOCE BIL.</b>	<b>30 / 14 / 1</b>	<b>9.849,60</b>	<b>5.709,60</b>	<b>0,00</b>	<b>4.140,00</b>
<b>Codice 1.01.01.03</b>	<b>30 / 16 / 1</b>	<b>Competenza Nucleo di Valutazione -</b>			
Residui anno	2014	2.318,00	2.318,00	0,00	0,00
Residui anno	2015	4.270,00	2.135,00	0,00	2.135,00
<b>TOTALI VOCE BIL.</b>	<b>30 / 16 / 1</b>	<b>6.588,00</b>	<b>4.453,00</b>	<b>0,00</b>	<b>2.135,00</b>
<b>Codice 1.01.02.01</b>	<b>120 / 2 / 1</b>	<b>Stipendi ed altri assegni fissi - segreteria</b>			
Residui anno	2014	5.851,11	0,00	5.851,11	0,00
Residui anno	2015	165.851,11	159.102,20	6.748,91	0,00
<b>TOTALI VOCE BIL.</b>	<b>120 / 2 / 1</b>	<b>171.702,22</b>	<b>159.102,20</b>	<b>12.600,02</b>	<b>0,00</b>
<b>Codice 1.01.02.01</b>	<b>120 / 2 / 2</b>	<b>Assegni famigliari segreteria</b>			
Residui anno	2015	1.091,22	1.091,22	0,00	0,00
<b>TOTALI VOCE BIL.</b>	<b>120 / 2 / 2</b>	<b>1.091,22</b>	<b>1.091,22</b>	<b>0,00</b>	<b>0,00</b>
<b>Codice 1.01.02.01</b>	<b>120 / 4 / 1</b>	<b>Trattamento economico accessorio - Segreteria</b>			
Residui anno	2014	1.000,00	0,00	1.000,00	0,00
Residui anno	2015	3.289,80	1.132,31	1.953,19	204,30
<b>TOTALI VOCE BIL.</b>	<b>120 / 4 / 1</b>	<b>4.289,80</b>	<b>1.132,31</b>	<b>2.953,19</b>	<b>204,30</b>
<b>Codice 1.01.02.01</b>	<b>120 / 6 / 1</b>	<b>Oneri previdenziali, assistenziali e assicurativi obbligatori a carico dell'Ente - Segreteria</b>			
Residui anno	2015	44.700,00	44.700,00	0,00	0,00
<b>TOTALI VOCE BIL.</b>	<b>120 / 6 / 1</b>	<b>44.700,00</b>	<b>44.700,00</b>	<b>0,00</b>	<b>0,00</b>

Esercizio 2015

## ELENCO RESIDUI PASSIVI PER ANNI DI PROVENIENZA

		IMPEGNI	MANDATI E SUB	ECONOMIE	RESIDUO RISULTANTE
<b>Codice 1.01.02.01</b>	<b>120 / 8 / 1</b>	<b>Segretario Comunale - diritti di rogito e relativi oneri contributivi</b>			
Residui anno	2014	615,39	0,00	615,39	0,00
<b>TOTALI VOCE BIL.</b>	<b>120 / 8 / 1</b>	<b>615,39</b>	<b>0,00</b>	<b>615,39</b>	<b>0,00</b>
<b>Codice 1.01.02.02</b>	<b>130 / 2 / 1</b>	<b>Carta, stampati, cancelleria</b>			
Residui anno	2011	363,00	0,00	363,00	0,00
Residui anno	2012	162,59	0,00	162,59	0,00
Residui anno	2013	375,00	375,00	0,00	0,00
Residui anno	2014	1.842,24	1.794,55	47,69	0,00
Residui anno	2015	9.517,23	5.773,16	170,27	3.573,80
<b>TOTALI VOCE BIL.</b>	<b>130 / 2 / 1</b>	<b>12.260,06</b>	<b>7.942,71</b>	<b>743,55</b>	<b>3.573,80</b>
<b>Codice 1.01.02.02</b>	<b>130 / 2 / 2</b>	<b>Giornali, riviste, pubblicazioni</b>			
Residui anno	2015	810,00	810,00	0,00	0,00
<b>TOTALI VOCE BIL.</b>	<b>130 / 2 / 2</b>	<b>810,00</b>	<b>810,00</b>	<b>0,00</b>	<b>0,00</b>
<b>Codice 1.01.02.02</b>	<b>130 / 4 / 1</b>	<b>Altri beni di consumo - prodotti pulizia - Segreteria</b>			
Residui anno	2015	386,00	254,22	7,83	123,95
<b>TOTALI VOCE BIL.</b>	<b>130 / 4 / 1</b>	<b>386,00</b>	<b>254,22</b>	<b>7,83</b>	<b>123,95</b>
<b>Codice 1.01.02.02</b>	<b>130 / 8 / 1</b>	<b>Feste nazionali e solennità civili - acquisto di beni</b>			
Residui anno	2015	914,34	880,18	34,16	0,00
<b>TOTALI VOCE BIL.</b>	<b>130 / 8 / 1</b>	<b>914,34</b>	<b>880,18</b>	<b>34,16</b>	<b>0,00</b>
<b>Codice 1.01.02.03</b>	<b>140 / 3 / 1</b>	<b>Assicurazioni dipendenti Assessori e Segretario</b>			
Residui anno	2014	215,70	215,70	0,00	0,00
Residui anno	2015	4.902,00	4.902,00	0,00	0,00
<b>TOTALI VOCE BIL.</b>	<b>140 / 3 / 1</b>	<b>5.117,70</b>	<b>5.117,70</b>	<b>0,00</b>	<b>0,00</b>
<b>Codice 1.01.02.03</b>	<b>140 / 8 / 1</b>	<b>Formazione, qualificazione e specializzazione professionale del personale - prestazione di servizi</b>			
Residui anno	2013	400,00	400,00	0,00	0,00
Residui anno	2015	180,00	80,00	100,00	0,00
<b>TOTALI VOCE BIL.</b>	<b>140 / 8 / 1</b>	<b>580,00</b>	<b>480,00</b>	<b>100,00</b>	<b>0,00</b>
<b>Codice 1.01.02.03</b>	<b>140 / 10 / 1</b>	<b>Servizio di mensa dipendente con buoni pasto</b>			
Residui anno	2013	36,39	36,39	0,00	0,00
Residui anno	2014	1.677,51	1.677,51	0,00	0,00

Esercizio 2015

## ELENCO RESIDUI PASSIVI PER ANNI DI PROVENIENZA

		IMPEGNI	MANDATI E SUB	ECONOMIE	RESIDUO RISULTANTE
Residui anno	2015	19.800,13	18.178,23	0,00	1.621,90
<b>TOTALI VOCE BIL.</b>	<b>140 / 10 / 1</b>	<b>21.514,03</b>	<b>19.892,13</b>	<b>0,00</b>	<b>1.621,90</b>
<hr/>					
<b>Codice 1.01.02.03</b>	<b>140 / 14 / 1</b>	<b>Spese postali Uffici</b>			
Residui anno	2014	3.279,68	3.279,68	0,00	0,00
Residui anno	2015	8.500,00	5.000,00	3.500,00	0,00
<b>TOTALI VOCE BIL.</b>	<b>140 / 14 / 1</b>	<b>11.779,68</b>	<b>8.279,68</b>	<b>3.500,00</b>	<b>0,00</b>
<hr/>					
<b>Codice 1.01.02.03</b>	<b>140 / 14 / 3</b>	<b>Telefonia mobile Uffici</b>			
Residui anno	2015	3.000,00	2.504,28	495,72	0,00
<b>TOTALI VOCE BIL.</b>	<b>140 / 14 / 3</b>	<b>3.000,00</b>	<b>2.504,28</b>	<b>495,72</b>	<b>0,00</b>
<hr/>					
<b>Codice 1.01.02.03</b>	<b>140 / 14 / 4</b>	<b>Telefonia fissa Uffici</b>			
Residui anno	2015	5.000,00	4.800,74	199,26	0,00
<b>TOTALI VOCE BIL.</b>	<b>140 / 14 / 4</b>	<b>5.000,00</b>	<b>4.800,74</b>	<b>199,26</b>	<b>0,00</b>
<hr/>					
<b>Codice 1.01.02.03</b>	<b>140 / 16 / 1</b>	<b>Energia Elettrica Palazzo Comunale</b>			
Residui anno	2014	8.381,61	8.269,34	0,00	112,27
Residui anno	2015	7.500,00	5.258,01	0,00	2.241,99
<b>TOTALI VOCE BIL.</b>	<b>140 / 16 / 1</b>	<b>15.881,61</b>	<b>13.527,35</b>	<b>0,00</b>	<b>2.354,26</b>
<hr/>					
<b>Codice 1.01.02.03</b>	<b>140 / 16 / 4</b>	<b>Acqua Palazzo Comunale</b>			
Residui anno	2015	1.000,00	0,00	0,00	1.000,00
<b>TOTALI VOCE BIL.</b>	<b>140 / 16 / 4</b>	<b>1.000,00</b>	<b>0,00</b>	<b>0,00</b>	<b>1.000,00</b>
<hr/>					
<b>Codice 1.01.02.03</b>	<b>140 / 16 / 5</b>	<b>Riscaldamento Palazzo Comunale</b>			
Residui anno	2015	15.500,00	5.572,58	0,00	9.927,42
<b>TOTALI VOCE BIL.</b>	<b>140 / 16 / 5</b>	<b>15.500,00</b>	<b>5.572,58</b>	<b>0,00</b>	<b>9.927,42</b>
<hr/>					
<b>Codice 1.01.02.03</b>	<b>140 / 18 / 1</b>	<b>Gestione manutenzione servizi informatici Uffici</b>			
Residui anno	2013	673,62	0,00	673,62	0,00
Residui anno	2014	6.214,51	5.046,55	1.058,16	109,80
Residui anno	2015	13.559,28	9.467,20	0,00	4.092,08
<b>TOTALI VOCE BIL.</b>	<b>140 / 18 / 1</b>	<b>20.447,41</b>	<b>14.513,75</b>	<b>1.731,78</b>	<b>4.201,88</b>
<hr/>					
<b>Codice 1.01.02.03</b>	<b>140 / 18 / 2</b>	<b>Canoni beni di terzi (fotocopiatrici)</b>			
Residui anno	2015	5.100,00	3.376,26	5,66	1.718,08

Esercizio 2015

## ELENCO RESIDUI PASSIVI PER ANNI DI PROVENIENZA

		IMPEGNI	MANDATI E SUB	ECONOMIE	RESIDUO RISULTANTE
TOTALI VOCE BIL. 140 / 18 / 2		5.100,00	3.376,26	5,66	1.718,08
<b>Codice 1.01.02.03 140 / 24 / 1</b>		<b>Liti, arbitraggi e risarcimenti - prestazione di servizi</b>			
Residui anno	1999	1.549,37	0,00	1.549,37	0,00
Residui anno	2000	2.212,50	0,00	2.212,50	0,00
Residui anno	2002	2.582,00	0,00	2.582,00	0,00
Residui anno	2003	200,62	0,00	200,62	0,00
Residui anno	2004	1.547,81	0,00	1.547,81	0,00
Residui anno	2006	5.088,74	0,00	0,00	5.088,74
Residui anno	2009	59,97	0,00	59,97	0,00
Residui anno	2010	172,52	0,00	172,52	0,00
Residui anno	2011	1.100,00	0,00	0,00	1.100,00
Residui anno	2012	300,00	0,00	0,00	300,00
Residui anno	2013	4.925,20	500,00	0,00	4.425,20
Residui anno	2014	24.155,18	7.472,00	0,00	16.683,18
Residui anno	2015	16.593,40	3.037,60	6.615,00	6.940,80
TOTALI VOCE BIL. 140 / 24 / 1		60.487,31	11.009,60	14.939,79	34.537,92
<b>Codice 1.01.02.03 140 / 30 / 1</b>		<b>Spese diverse SERVIZIO CIVILE - SNCV</b>			
Residui anno	2007	1.600,00	0,00	1.600,00	0,00
Residui anno	2008	1.600,00	800,00	800,00	0,00
Residui anno	2015	1.600,00	1.600,00	0,00	0,00
TOTALI VOCE BIL. 140 / 30 / 1		4.800,00	2.400,00	2.400,00	0,00
<b>Codice 1.01.02.05 160 / 2 / 1</b>		<b>Fondo mobilità Segretari Comunali - Art. 17 c. 73 L. 127/97 e smi</b>			
Residui anno	2013	1.500,00	0,00	1.500,00	0,00
TOTALI VOCE BIL. 160 / 2 / 1		1.500,00	0,00	1.500,00	0,00
<b>Codice 1.01.02.05 160 / 4 / 1</b>		<b>Contributi associativi annuali - AICCRE, LEGA AUTONOMIE, COM. PACE.</b>			
Residui anno	2014	500,00	500,00	0,00	0,00
Residui anno	2015	1.740,23	1.740,23	0,00	0,00
TOTALI VOCE BIL. 160 / 4 / 1		2.240,23	2.240,23	0,00	0,00
<b>Codice 1.01.02.05 160 / 5 / 1</b>		<b>Contributi annuali associativi - ANCI</b>			
Residui anno	2015	2.550,00	2.550,00	0,00	0,00
TOTALI VOCE BIL. 160 / 5 / 1		2.550,00	2.550,00	0,00	0,00

Esercizio 2015

## ELENCO RESIDUI PASSIVI PER ANNI DI PROVENIENZA

		IMPEGNI	MANDATI E SUB	ECONOMIE	RESIDUO RISULTANTE
<b>Codice 1.01.02.05</b>	<b>160/6/1</b>	<b>Diritti di Segreteria - riparto</b>			
Residui anno	2014	16,15	16,15	0,00	0,00
<b>TOTALI VOCE BIL.</b>	<b>160/6/1</b>	<b>16,15</b>	<b>16,15</b>	<b>0,00</b>	<b>0,00</b>
<b>Codice 1.01.02.07</b>	<b>180/2/1</b>	<b>Versamento IRAP servizi generali</b>			
Residui anno	2015	14.500,00	14.500,00	0,00	0,00
<b>TOTALI VOCE BIL.</b>	<b>180/2/1</b>	<b>14.500,00</b>	<b>14.500,00</b>	<b>0,00</b>	<b>0,00</b>
<b>Codice 1.01.02.07</b>	<b>180/4/1</b>	<b>Tassa Concessioner Governativa Telefonia Mobile</b>			
Residui anno	2015	2.496,72	2.496,72	0,00	0,00
<b>TOTALI VOCE BIL.</b>	<b>180/4/1</b>	<b>2.496,72</b>	<b>2.496,72</b>	<b>0,00</b>	<b>0,00</b>
<b>Codice 1.01.03.01</b>	<b>230/2/1</b>	<b>Stipendi ed altri assegni fissi - Contabilità</b>			
Residui anno	2014	2.116,96	0,00	2.116,96	0,00
Residui anno	2015	69.616,96	67.093,46	2.523,50	0,00
<b>TOTALI VOCE BIL.</b>	<b>230/2/1</b>	<b>71.733,92</b>	<b>67.093,46</b>	<b>4.640,46</b>	<b>0,00</b>
<b>Codice 1.01.03.01</b>	<b>230/4/1</b>	<b>Trattamento economico accessorio - contabilità</b>			
Residui anno	2014	805,12	218,70	586,42	0,00
Residui anno	2015	3.766,42	2.850,04	697,68	218,70
<b>TOTALI VOCE BIL.</b>	<b>230/4/1</b>	<b>4.571,54</b>	<b>3.068,74</b>	<b>1.284,10</b>	<b>218,70</b>
<b>Codice 1.01.03.01</b>	<b>230/6/1</b>	<b>Oneri previdenziali, assistenziali ed assicurativi obbligatori a carico dell'Ente - Contabilità</b>			
Residui anno	2015	18.700,00	18.700,00	0,00	0,00
<b>TOTALI VOCE BIL.</b>	<b>230/6/1</b>	<b>18.700,00</b>	<b>18.700,00</b>	<b>0,00</b>	<b>0,00</b>
<b>Codice 1.01.03.02</b>	<b>240/2/1</b>	<b>Libri, riviste, stampati e varie - Ufficio Ragioneria</b>			
Residui anno	2014	423,36	362,80	60,56	0,00
Residui anno	2015	800,00	98,00	440,00	262,00
<b>TOTALI VOCE BIL.</b>	<b>240/2/1</b>	<b>1.223,36</b>	<b>460,80</b>	<b>500,56</b>	<b>262,00</b>
<b>Codice 1.01.03.03</b>	<b>250/2/1</b>	<b>Prestazione di servizi - Uffici Finanziari</b>			
Residui anno	2012	121,00	0,00	121,00	0,00
Residui anno	2013	534,15	534,15	0,00	0,00
Residui anno	2014	2.103,15	1.217,44	500,00	385,71
Residui anno	2015	9.448,15	7.354,24	0,00	2.093,91



**Comune di Candiolo**

**Esercizio 2015**

**ELENCO RESIDUI PASSIVI PER ANNI DI PROVENIENZA**

		IMPEGNI	MANDATI E SUB	ECONOMIE	RESIDUO RISULTANTE
TOTALI VOCE BIL.	250 / 2 / 1	12.206,45	9.105,83	621,00	2.479,62
<hr/>					
<b>Codice 1.01.03.03</b>	250 / 2 / 2	<b>Servizi informatici Uffici Finanziari</b>			
Residui anno	2015	1.830,00	1.830,00	0,00	0,00
TOTALI VOCE BIL.	250 / 2 / 2	1.830,00	1.830,00	0,00	0,00
<hr/>					
<b>Codice 1.01.03.03</b>	250 / 4 / 1	<b>Programma relativo al controllo I.C.I.</b>			
Residui anno	2013	1.512,50	1.512,50	0,00	0,00
Residui anno	2014	1.600,00	1.599,99	0,01	0,00
Residui anno	2015	766,16	766,16	0,00	0,00
TOTALI VOCE BIL.	250 / 4 / 1	3.878,66	3.878,65	0,01	0,00
<hr/>					
<b>Codice 1.01.03.03</b>	250 / 6 / 1	<b>Formazione, qualificazione e specializzazione professionale del personale - prestazione di servizi</b>			
Residui anno	2013	150,00	150,00	0,00	0,00
Residui anno	2014	174,20	18,40	155,80	0,00
Residui anno	2015	430,00	180,00	18,00	232,00
TOTALI VOCE BIL.	250 / 6 / 1	754,20	348,40	173,80	232,00
<hr/>					
<b>Codice 1.01.03.03</b>	250 / 8 / 1	<b>Servizio di Tesoreria - spese diverse</b>			
Residui anno	2014	241,00	241,00	0,00	0,00
Residui anno	2015	360,00	0,00	0,00	360,00
TOTALI VOCE BIL.	250 / 8 / 1	601,00	241,00	0,00	360,00
<hr/>					
<b>Codice 1.01.03.07</b>	290 / 2 / 1	<b>Versamento IRAP Servizi Finanziari</b>			
Residui anno	2015	6.000,00	6.000,00	0,00	0,00
TOTALI VOCE BIL.	290 / 2 / 1	6.000,00	6.000,00	0,00	0,00
<hr/>					
<b>Codice 1.01.04.03.</b>	360 / 2 / 1	<b>Concessionari della riscossione - Aggi</b>			
Residui anno	2013	451,97	0,00	451,97	0,00
Residui anno	2014	22.993,07	16.950,28	170,60	5.872,19
Residui anno	2015	27.995,01	205,01	0,00	27.790,00
TOTALI VOCE BIL.	360 / 2 / 1	51.440,05	17.155,29	622,57	33.662,19
<hr/>					
<b>Codice 1.01.04.03</b>	360 / 2 / 2	<b>Spese tenuta conti</b>			
Residui anno	2015	2.000,00	813,61	0,00	1.186,39
TOTALI VOCE BIL.	360 / 2 / 2	2.000,00	813,61	0,00	1.186,39

Esercizio 2015

## ELENCO RESIDUI PASSIVI PER ANNI DI PROVENIENZA

		IMPEGNI	MANDATI E SUB	ECONOMIE	RESIDUO RISULTANTE
<b>Codice 1.01.04.05</b>	<b>380/4/1</b>	<b>Contributo IFEL su IMU</b>			
Residui anno	2013	237,59	0,00	237,59	0,00
Residui anno	2014	1.000,00	79,22	920,78	0,00
Residui anno	2015	500,00	0,00	0,00	500,00
<b>TOTALI VOCE BIL.</b>	<b>380/4/1</b>	<b>1.737,59</b>	<b>79,22</b>	<b>1.158,37</b>	<b>500,00</b>
<b>Codice 1.01.04.05</b>	<b>380/6/1</b>	<b>Trasferimento proventi C.d.S. art. 142 c. 12 bis ai proprietari Strada -</b>			
Residui anno	2015	10.621,65	0,00	0,00	10.621,65
<b>TOTALI VOCE BIL.</b>	<b>380/6/1</b>	<b>10.621,65</b>	<b>0,00</b>	<b>0,00</b>	<b>10.621,65</b>
<b>Codice 1.01.04.07</b>	<b>400/2/1</b>	<b>Pagamento IVA</b>			
Residui anno	2015	1.382,82	1.278,82	0,00	104,00
<b>TOTALI VOCE BIL.</b>	<b>400/2/1</b>	<b>1.382,82</b>	<b>1.278,82</b>	<b>0,00</b>	<b>104,00</b>
<b>Codice 1.01.04.08</b>	<b>410/4/1</b>	<b>Tributi da rimborsare</b>			
Residui anno	2015	1.061,00	1.061,00	0,00	0,00
<b>TOTALI VOCE BIL.</b>	<b>410/4/1</b>	<b>1.061,00</b>	<b>1.061,00</b>	<b>0,00</b>	<b>0,00</b>
<b>Codice 1.01.04.08</b>	<b>410/5/1</b>	<b>Rimborso rette Sezione Primavera</b>			
Residui anno	2015	280,00	280,00	0,00	0,00
<b>TOTALI VOCE BIL.</b>	<b>410/5/1</b>	<b>280,00</b>	<b>280,00</b>	<b>0,00</b>	<b>0,00</b>
<b>Codice 1.01.04.08</b>	<b>410/6/1</b>	<b>Rimborso sanzioni Codice della Strada</b>			
Residui anno	2014	57,78	57,78	0,00	0,00
Residui anno	2015	342,92	277,72	0,00	65,20
<b>TOTALI VOCE BIL.</b>	<b>410/6/1</b>	<b>400,70</b>	<b>335,50</b>	<b>0,00</b>	<b>65,20</b>
<b>Codice 1.01.04.08</b>	<b>410/7/1</b>	<b>Rettifiche TARI e rimborso formulari</b>			
Residui anno	2014	44.600,00	27.876,57	0,00	16.723,43
Residui anno	2015	98.600,00	0,00	0,00	98.600,00
<b>TOTALI VOCE BIL.</b>	<b>410/7/1</b>	<b>143.200,00</b>	<b>27.876,57</b>	<b>0,00</b>	<b>115.323,43</b>
<b>Codice 1.01.05.01</b>	<b>450/2/1</b>	<b>Stipend ed altri assegni fissi - gestione beni demaniali e patrimoniali</b>			
Residui anno	2014	2.250,59	0,00	2.250,59	0,00
Residui anno	2015	80.700,59	77.563,93	3.136,66	0,00
<b>TOTALI VOCE BIL.</b>	<b>450/2/1</b>	<b>82.951,18</b>	<b>77.563,93</b>	<b>5.387,25</b>	<b>0,00</b>

Esercizio 2015

## ELENCO RESIDUI PASSIVI PER ANNI DI PROVENIENZA

		IMPEGNI	MANDATI E SUB	ECONOMIE	RESIDUO RISULTANTE
<b>Codice 1.01.05.01 450/2/2</b>		<b>Assegni familiari - gestione beni demaniali e patrimoniali</b>			
Residui anno	2015	1.315,20	1.315,20	0,00	0,00
<b>TOTALI VOCE BIL.</b>	<b>450/2/2</b>	<b>1.315,20</b>	<b>1.315,20</b>	<b>0,00</b>	<b>0,00</b>
<b>Codice 1.01.05.01 450/4/1</b>		<b>Trattamento economico accessorio - gestione beni</b>			
Residui anno	2014	1.960,64	460,64	1.500,00	0,00
Residui anno	2015	5.711,33	1.411,33	4.226,36	73,64
<b>TOTALI VOCE BIL.</b>	<b>450/4/1</b>	<b>7.671,97</b>	<b>1.871,97</b>	<b>5.726,36</b>	<b>73,64</b>
<b>Codice 1.01.05.01 450/6/1</b>		<b>Oneri previdenziali, assistenziali ed assicurativi obbligatori a carico dell'Ente - gestione beni demaniali e patrimoniali</b>			
Residui anno	2015	24.100,00	24.100,00	0,00	0,00
<b>TOTALI VOCE BIL.</b>	<b>450/6/1</b>	<b>24.100,00</b>	<b>24.100,00</b>	<b>0,00</b>	<b>0,00</b>
<b>Codice 1.01.05.02 460/2/1</b>		<b>Manutenzione ordinaria beni mobili Palazzo Comunale, basso fabbricato, rimessa, archivio</b>			
Residui anno	2015	1.000,00	1.000,00	0,00	0,00
<b>TOTALI VOCE BIL.</b>	<b>460/2/1</b>	<b>1.000,00</b>	<b>1.000,00</b>	<b>0,00</b>	<b>0,00</b>
<b>Codice 1.01.05.02 460/4/1</b>		<b>Materiale di pulizia Palazzo Comunale, rimessa, archivio</b>			
Residui anno	2015	500,00	491,46	0,00	8,54
<b>TOTALI VOCE BIL.</b>	<b>460/4/1</b>	<b>500,00</b>	<b>491,46</b>	<b>0,00</b>	<b>8,54</b>
<b>Codice 1.01.05.02 460/6/1</b>		<b>Vestiaro e dispositivi prevenzione infortuni personale esterno</b>			
Residui anno	2015	1.990,86	845,95	300,00	844,91
<b>TOTALI VOCE BIL.</b>	<b>460/6/1</b>	<b>1.990,86</b>	<b>845,95</b>	<b>300,00</b>	<b>844,91</b>
<b>Codice 1.01.05.03 470/2/1</b>		<b>Manutenzione ordinaria immobili Patrimonio Com.le: Palazzo Comunale - rimessa - archivio - Ex comune ecc.</b>			
Residui anno	2013	400,00	0,00	400,00	0,00
Residui anno	2014	1.300,56	1.056,64	243,92	0,00
Residui anno	2015	8.894,00	5.443,84	0,00	3.450,16
<b>TOTALI VOCE BIL.</b>	<b>470/2/1</b>	<b>10.594,56</b>	<b>6.500,48</b>	<b>643,92</b>	<b>3.450,16</b>
<b>Codice 1.01.05.03 470/4/1</b>		<b>Energia elettrica Immobili Patrimonio Com.le</b>			
Residui anno	2013	2.930,54	0,00	0,00	2.930,54
Residui anno	2014	5.066,64	3.995,50	1.071,14	0,00
Residui anno	2015	6.000,00	4.551,80	0,00	1.448,20
<b>TOTALI VOCE BIL.</b>	<b>470/4/1</b>	<b>13.997,18</b>	<b>8.547,30</b>	<b>1.071,14</b>	<b>4.378,74</b>

**Comune di Candiolo**

**Esercizio 2015**

**ELENCO RESIDUI PASSIVI PER ANNI DI PROVENIENZA**

		IMPEGNI	MANDATI E SUB	ECONOMIE	RESIDUO RISULTANTE
<b>Codice 1.01.05.03</b>	<b>470 / 4 / 4</b>	<b>Acqua Immobili Patrimonio Com.le</b>			
Residui anno	2015	809,00	0,00	0,00	809,00
<b>TOTALI VOCE BIL.</b>	<b>470 / 4 / 4</b>	<b>809,00</b>	<b>0,00</b>	<b>0,00</b>	<b>809,00</b>
<hr/>					
<b>Codice 1.01.05.03</b>	<b>470 / 4 / 5</b>	<b>Riscaldamento Immobili Patrimonio Com.le</b>			
Residui anno	2015	7.300,00	3.776,23	0,00	3.523,77
<b>TOTALI VOCE BIL.</b>	<b>470 / 4 / 5</b>	<b>7.300,00</b>	<b>3.776,23</b>	<b>0,00</b>	<b>3.523,77</b>
<hr/>					
<b>Codice 1.01.05.03</b>	<b>470 / 4 / 6</b>	<b>Terzo responsabile Riscaldamento Immobili Patrimonio Com.le</b>			
Residui anno	2015	1.891,00	0,00	0,00	1.891,00
<b>TOTALI VOCE BIL.</b>	<b>470 / 4 / 6</b>	<b>1.891,00</b>	<b>0,00</b>	<b>0,00</b>	<b>1.891,00</b>
<hr/>					
<b>Codice 1.01.05.03</b>	<b>470 / 6 / 1</b>	<b>Assicurazione responsabilità civile</b>			
Residui anno	2015	9.283,42	9.283,42	0,00	0,00
<b>TOTALI VOCE BIL.</b>	<b>470 / 6 / 1</b>	<b>9.283,42</b>	<b>9.283,42</b>	<b>0,00</b>	<b>0,00</b>
<hr/>					
<b>Codice 1.01.05.03</b>	<b>470 / 7 / 1</b>	<b>Assicurazione vetture dipendenti ed Amministratori</b>			
Residui anno	2015	1.460,00	1.460,00	0,00	0,00
<b>TOTALI VOCE BIL.</b>	<b>470 / 7 / 1</b>	<b>1.460,00</b>	<b>1.460,00</b>	<b>0,00</b>	<b>0,00</b>
<hr/>					
<b>Codice 1.01.05.03</b>	<b>470 / 8 / 1</b>	<b>Assicurazione furto ed incendio fabbricati ed immobili comunali</b>			
Residui anno	2015	4.232,00	4.232,00	0,00	0,00
<b>TOTALI VOCE BIL.</b>	<b>470 / 8 / 1</b>	<b>4.232,00</b>	<b>4.232,00</b>	<b>0,00</b>	<b>0,00</b>
<hr/>					
<b>Codice 1.01.05.06</b>	<b>500 / 2 / 1</b>	<b>Interessi passivi ed oneri su mutui CASSA DD.PP.</b>			
Residui anno	2015	9.962,06	9.962,06	0,00	0,00
<b>TOTALI VOCE BIL.</b>	<b>500 / 2 / 1</b>	<b>9.962,06</b>	<b>9.962,06</b>	<b>0,00</b>	<b>0,00</b>
<hr/>					
<b>Codice 1.01.05.06</b>	<b>500 / 2 / 2</b>	<b>Interessi passivi ed oneri su mutui - MINISTERO</b>			
Residui anno	2015	2.541,95	2.541,95	0,00	0,00
<b>TOTALI VOCE BIL.</b>	<b>500 / 2 / 2</b>	<b>2.541,95</b>	<b>2.541,95</b>	<b>0,00</b>	<b>0,00</b>
<hr/>					
<b>Codice 1.01.05.07</b>	<b>510 / 2 / 1</b>	<b>Versamento IRAP</b>			
Residui anno	2015	7.900,00	7.900,00	0,00	0,00
<b>TOTALI VOCE BIL.</b>	<b>510 / 2 / 1</b>	<b>7.900,00</b>	<b>7.900,00</b>	<b>0,00</b>	<b>0,00</b>
<hr/>					
<b>Codice 1.01.05.07</b>	<b>510 / 3 / 1</b>	<b>Diritti per nulla osta pratiche Patrimonio Comunale</b>			
Residui anno	2014	60,00	30,00	0,00	30,00

Esercizio 2015

## ELENCO RESIDUI PASSIVI PER ANNI DI PROVENIENZA

		IMPEGNI	MANDATI E SUB	ECONOMIE	RESIDUO RISULTANTE
Residui anno	2015	1.671,90	1.320,30	0,00	351,60
TOTALI VOCE BIL.	510 / 3 / 1	1.731,90	1.350,30	0,00	381,60
<hr/>					
<b>Codice 1.01.06.01</b>	<b>560 / 2 / 1</b>	<b>Stipendi ed altri assegni fissi U.T.C.</b>			
Residui anno	2015	45.508,54	45.508,54	0,00	0,00
TOTALI VOCE BIL.	560 / 2 / 1	45.508,54	45.508,54	0,00	0,00
<hr/>					
<b>Codice 1.01.06.01</b>	<b>560 / 2 / 2</b>	<b>Assegni familiari - U.T.C.</b>			
Residui anno	2015	380,00	380,00	0,00	0,00
TOTALI VOCE BIL.	560 / 2 / 2	380,00	380,00	0,00	0,00
<hr/>					
<b>Codice 1.01.06.01</b>	<b>560 / 4 / 1</b>	<b>Trattamento economico accessorio U.T.C.</b>			
Residui anno	2014	500,00	0,00	500,00	0,00
Residui anno	2015	4.893,12	575,69	4.187,93	129,50
TOTALI VOCE BIL.	560 / 4 / 1	5.393,12	575,69	4.687,93	129,50
<hr/>					
<b>Codice 1.01.06.01</b>	<b>560 / 6 / 1</b>	<b>Oneri previdenziali, assistenziali ed assicurativi obbligatori a carico dell'ente U.T.C.</b>			
Residui anno	2015	15.100,00	15.100,00	0,00	0,00
TOTALI VOCE BIL.	560 / 6 / 1	15.100,00	15.100,00	0,00	0,00
<hr/>					
<b>Codice 1.01.06.02</b>	<b>570 / 2 / 1</b>	<b>Cancelleria, stampati U.T.C.</b>			
Residui anno	2014	813,13	460,87	352,26	0,00
Residui anno	2015	800,00	275,95	505,45	18,60
TOTALI VOCE BIL.	570 / 2 / 1	1.613,13	736,82	857,71	18,60
<hr/>					
<b>Codice 1.01.06.03</b>	<b>580 / 2 / 1</b>	<b>Gestione manutenzione servizi informatici U.T.C. -</b>			
Residui anno	2014	3.067,83	68,94	2.878,36	120,53
Residui anno	2015	5.629,46	5.592,86	0,00	36,60
TOTALI VOCE BIL.	580 / 2 / 1	8.697,29	5.661,80	2.878,36	157,13
<hr/>					
<b>Codice 1.01.06.03</b>	<b>580 / 6 / 1</b>	<b>Formazione, aggiornamento e qualificazione personale - prestazione di servizi U.T.C.</b>			
Residui anno	2013	300,00	300,00	0,00	0,00
Residui anno	2014	400,00	0,00	400,00	0,00
Residui anno	2015	400,00	307,00	88,00	5,00
TOTALI VOCE BIL.	580 / 6 / 1	1.100,00	607,00	488,00	5,00
<hr/>					
<b>Codice 1.01.06.03</b>	<b>580 / 12 / 1</b>	<b>Prestazioni professionali, studi, progettazioni, collaudi incarichi, ecc. per opere non comprese nel programma investimenti, per L. 626, ecc.</b>			

Esercizio 2015

## ELENCO RESIDUI PASSIVI PER ANNI DI PROVENIENZA

		IMPEGNI	MANDATI E SUB	ECONOMIE	RESIDUO RISULTANTE
Residui anno	2014	8.412,96	5.365,56	2.283,84	763,56
Residui anno	2015	22.378,84	7.416,09	0,00	14.962,75
<b>TOTALI VOCE BIL.</b>	<b>580 / 12 / 1</b>	<b>30.791,80</b>	<b>12.781,65</b>	<b>2.283,84</b>	<b>15.726,31</b>
<hr/>					
<b>Codice 1.01.06.03</b>	<b>580 / 16 / 1</b>	<b>Commissione Comunale - prestazione servizi Indennità - commissione Igien. Ed. e commissione Agricoltura</b>			
Residui anno	2014	1.000,00	0,00	1.000,00	0,00
Residui anno	2015	1.000,00	0,00	0,00	1.000,00
<b>TOTALI VOCE BIL.</b>	<b>580 / 16 / 1</b>	<b>2.000,00</b>	<b>0,00</b>	<b>1.000,00</b>	<b>1.000,00</b>
<hr/>					
<b>Codice 1.01.06.03</b>	<b>580 / 18 / 1</b>	<b>Prestazioni medico professionali, servizio protezione e prevenzione D.Lgs. 626/94</b>			
Residui anno	2014	6.234,02	5.740,25	333,97	159,80
Residui anno	2015	6.356,00	56,40	0,00	6.299,60
<b>TOTALI VOCE BIL.</b>	<b>580 / 18 / 1</b>	<b>12.590,02</b>	<b>5.796,65</b>	<b>333,97</b>	<b>6.459,40</b>
<hr/>					
<b>Codice 1.01.06.07</b>	<b>620 / 2 / 1</b>	<b>Versamento IRAP U.T.C.</b>			
Residui anno	2015	4.300,00	4.300,00	0,00	0,00
<b>TOTALI VOCE BIL.</b>	<b>620 / 2 / 1</b>	<b>4.300,00</b>	<b>4.300,00</b>	<b>0,00</b>	<b>0,00</b>
<hr/>					
<b>Codice 1.01.07.01</b>	<b>670 / 2 / 1</b>	<b>Stipendi ed altri assegni fissi Ufficio Demografico</b>			
Residui anno	2014	2.012,84	0,00	2.012,84	0,00
Residui anno	2015	67.012,84	64.024,48	2.988,36	0,00
<b>TOTALI VOCE BIL.</b>	<b>670 / 2 / 1</b>	<b>69.025,68</b>	<b>64.024,48</b>	<b>5.001,20</b>	<b>0,00</b>
<hr/>					
<b>Codice 1.01.07.01</b>	<b>670 / 2 / 2</b>	<b>Assegni familiari - Ufficio Demografico</b>			
Residui anno	2015	3.099,96	3.099,96	0,00	0,00
<b>TOTALI VOCE BIL.</b>	<b>670 / 2 / 2</b>	<b>3.099,96</b>	<b>3.099,96</b>	<b>0,00</b>	<b>0,00</b>
<hr/>					
<b>Codice 1.01.07.01</b>	<b>670 / 4 / 1</b>	<b>Trattamento economico accessorio Ufficio demografico.</b>			
Residui anno	2014	950,00	0,00	950,00	0,00
Residui anno	2015	2.603,91	923,91	1.680,00	0,00
<b>TOTALI VOCE BIL.</b>	<b>670 / 4 / 1</b>	<b>3.553,91</b>	<b>923,91</b>	<b>2.630,00</b>	<b>0,00</b>
<hr/>					
<b>Codice 1.01.07.01</b>	<b>670 / 6 / 1</b>	<b>Oneri previdenziali, assistenziali e assicurativi obbligatori a carico dell'ente - Ufficio Demografico</b>			
Residui anno	2015	19.500,00	19.500,00	0,00	0,00
<b>TOTALI VOCE BIL.</b>	<b>670 / 6 / 1</b>	<b>19.500,00</b>	<b>19.500,00</b>	<b>0,00</b>	<b>0,00</b>
<hr/>					
<b>Codice 1.01.07.02</b>	<b>680 / 2 / 1</b>	<b>Carta, cancelleria, stampati Ufficio Demografico</b>			

**Comune di Candiolo**

**Esercizio 2015**

**ELENCO RESIDUI PASSIVI PER ANNI DI PROVENIENZA**

		IMPEGNI	MANDATI E SUB	ECONOMIE	RESIDUO RISULTANTE
Residui anno	2014	508,02	488,96	19,06	0,00
Residui anno	2015	2.697,93	1.767,16	767,77	163,00
<b>TOTALI VOCE BIL.</b>	<b>680 / 2 / 1</b>	<b>3.205,95</b>	<b>2.256,12</b>	<b>786,83</b>	<b>163,00</b>
<hr/>					
<b>Codice 1.01.07.02</b>	<b>680 / 2 / 2</b>	<b>Libri, riviste Ufficio Demografico</b>			
Residui anno	2015	254,00	254,00	0,00	0,00
<b>TOTALI VOCE BIL.</b>	<b>680 / 2 / 2</b>	<b>254,00</b>	<b>254,00</b>	<b>0,00</b>	<b>0,00</b>
<hr/>					
<b>Codice 1.01.07.03</b>	<b>690 / 2 / 1</b>	<b>Spese diverse aggiornamento personale Ufficio Demografico</b>			
Residui anno	2013	50,00	50,00	0,00	0,00
Residui anno	2014	110,00	110,00	0,00	0,00
Residui anno	2015	270,00	270,00	0,00	0,00
<b>TOTALI VOCE BIL.</b>	<b>690 / 2 / 1</b>	<b>430,00</b>	<b>430,00</b>	<b>0,00</b>	<b>0,00</b>
<hr/>					
<b>Codice 1.01.07.03</b>	<b>690 / 4 / 1</b>	<b>Commissione elettorale circondariale - spese</b>			
Residui anno	2012	1.439,02	0,00	1.439,02	0,00
Residui anno	2014	1.500,00	632,36	867,64	0,00
Residui anno	2015	1.500,00	0,00	0,00	1.500,00
<b>TOTALI VOCE BIL.</b>	<b>690 / 4 / 1</b>	<b>4.439,02</b>	<b>632,36</b>	<b>2.306,66</b>	<b>1.500,00</b>
<hr/>					
<b>Codice 1.01.07.07</b>	<b>730 / 2 / 1</b>	<b>Versamento IRAP Servizi Demografici</b>			
Residui anno	2015	6.100,00	6.100,00	0,00	0,00
<b>TOTALI VOCE BIL.</b>	<b>730 / 2 / 1</b>	<b>6.100,00</b>	<b>6.100,00</b>	<b>0,00</b>	<b>0,00</b>
<hr/>					
<b>Codice 1.03.01.01</b>	<b>1.110 / 2 / 1</b>	<b>Stipendi ed altri assegni fissi - Vigili Urbani</b>			
Residui anno	2014	2.179,77	0,00	2.179,77	0,00
Residui anno	2015	166.391,83	163.930,83	2.461,00	0,00
<b>TOTALI VOCE BIL.</b>	<b>1.110 / 2 / 1</b>	<b>168.571,60</b>	<b>163.930,83</b>	<b>4.640,77</b>	<b>0,00</b>
<hr/>					
<b>Codice 1.03.01.01</b>	<b>1.110 / 2 / 2</b>	<b>Assegni familiari - Vigili Urbani</b>			
Residui anno	2015	3.511,62	3.511,62	0,00	0,00
<b>TOTALI VOCE BIL.</b>	<b>1.110 / 2 / 2</b>	<b>3.511,62</b>	<b>3.511,62</b>	<b>0,00</b>	<b>0,00</b>
<hr/>					
<b>Codice 1.03.01.01</b>	<b>1.110 / 4 / 1</b>	<b>Trattamento economico accessorio - Vigili Urbani</b>			
Residui anno	2014	3.600,00	1.479,26	2.120,74	0,00
Residui anno	2015	7.340,74	2.120,74	3.754,72	1.465,28

Esercizio 2015

## ELENCO RESIDUI PASSIVI PER ANNI DI PROVENIENZA

		IMPEGNI	MANDATI E SUB	ECONOMIE	RESIDUO- RISULTANTE
TOTALI VOCE BIL.	1.110 / 4 / 1	10.940,74	3.600,00	5.875,46	1.465,28
<b>Codice 1.03.01.01</b>	1.110 / 6 / 1	<b>Oneri previdenziali, assistenziali e assicurativi obbligatori a carico dell'ente - Vigili Urbani</b>			
Residui anno	2015	46.700,00	39.571,87	6.389,27	738,86
TOTALI VOCE BIL.	1.110 / 6 / 1	46.700,00	39.571,87	6.389,27	738,86
<b>Codice 1.03.01.02</b>	1.120 / 2 / 1	<b>Carta, cancelleria, stampati Ufficio Vigili</b>			
Residui anno	2014	1.116,79	1.105,92	10,87	0,00
Residui anno	2015	1.400,00	696,29	206,19	497,52
TOTALI VOCE BIL.	1.120 / 2 / 1	2.516,79	1.802,21	217,06	497,52
<b>Codice 1.03.01.02</b>	1.120 / 2 / 2	<b>Libri, riviste Ufficio Vigili</b>			
Residui anno	2015	309,00	209,00	100,00	0,00
TOTALI VOCE BIL.	1.120 / 2 / 2	309,00	209,00	100,00	0,00
<b>Codice 1.03.01.02</b>	1.120 / 4 / 1	<b>Vestiaro ed attrezzature Vigili Urbani</b>			
Residui anno	2015	3.997,33	3.997,33	0,00	0,00
TOTALI VOCE BIL.	1.120 / 4 / 1	3.997,33	3.997,33	0,00	0,00
<b>Codice 1.03.01.02</b>	1.120 / 6 / 1	<b>Carburante e lubrificanti</b>			
Residui anno	2014	1.344,97	1.031,00	313,97	0,00
Residui anno	2015	9.500,00	8.741,74	32,26	726,00
TOTALI VOCE BIL.	1.120 / 6 / 1	10.844,97	9.772,74	346,23	726,00
<b>Codice 1.03.01.02</b>	1.120 / 8 / 1	<b>Beni progetto Educazione Stradale</b>			
Residui anno	2015	500,00	500,00	0,00	0,00
TOTALI VOCE BIL.	1.120 / 8 / 1	500,00	500,00	0,00	0,00
<b>Codice 1.03.01.03</b>	1.130 / 2 / 1	<b>Manutenzione ordinaria beni mobili</b>			
Residui anno	2015	17.178,09	14.841,07	98,73	2.238,29
TOTALI VOCE BIL.	1.130 / 2 / 1	17.178,09	14.841,07	98,73	2.238,29
<b>Codice 1.03.01.03</b>	1.130 / 4 / 1	<b>Spese Postali Ufficio Vigili</b>			
Residui anno	2014	692,97	224,88	468,09	0,00
Residui anno	2015	7.700,00	6.607,64	1.064,01	28,35
TOTALI VOCE BIL.	1.130 / 4 / 1	8.392,97	6.832,52	1.532,10	28,35
<b>Codice 1.03.01.03</b>	1.130 / 4 / 3	<b>Spese di notifica Ufficio Vigili</b>			



Esercizio 2015

## ELENCO RESIDUI PASSIVI PER ANNI DI PROVENIENZA

		IMPEGNI	MANDATI E SUB	ECONOMIE	RESIDUO RISULTANTE
Residui anno	2015	500,00	70,39	0,00	429,61
TOTALI VOCE BIL.	1.130 / 4 / 3	500,00	70,39	0,00	429,61
<hr/>					
<b>Codice 1.03.01.03</b>	1.130 / 5 / 1	<b>Sportello Unico Attività Produttive</b>			
Residui anno	2014	5.027,24	4.941,91	85,33	0,00
Residui anno	2015	5.350,00	0,00	0,00	5.350,00
TOTALI VOCE BIL.	1.130 / 5 / 1	10.377,24	4.941,91	85,33	5.350,00
<hr/>					
<b>Codice 1.03.01.03</b>	1.130 / 6 / 1	<b>Prestazione di servizi Ufficio Vigili</b>			
Residui anno	2013	732,92	732,92	0,00	0,00
Residui anno	2014	12.518,76	5.006,18	7.512,58	0,00
Residui anno	2015	35.278,37	31.425,05	0,00	3.853,32
TOTALI VOCE BIL.	1.130 / 6 / 1	48.530,05	37.164,15	7.512,58	3.853,32
<hr/>					
<b>Codice 1.03.01.03</b>	1.130 / 6 / 3	<b>Canone beni di terzi - fotocopiatrici - Ufficio Vigili</b>			
Residui anno	2015	870,00	670,82	0,00	199,18
TOTALI VOCE BIL.	1.130 / 6 / 3	870,00	670,82	0,00	199,18
<hr/>					
<b>Codice 1.03.01.03</b>	1.130 / 6 / 4	<b>Manutenzione software Ufficio Vigili e protezz. civile</b>			
Residui anno	2015	700,00	0,00	0,00	700,00
TOTALI VOCE BIL.	1.130 / 6 / 4	700,00	0,00	0,00	700,00
<hr/>					
<b>Codice 1.03.01.03</b>	1.130 / 8 / 1	<b>Assicurazione automezzi</b>			
Residui anno	2015	3.965,07	3.965,07	0,00	0,00
TOTALI VOCE BIL.	1.130 / 8 / 1	3.965,07	3.965,07	0,00	0,00
<hr/>					
<b>Codice 1.03.01.03</b>	1.130 / 12 / 1	<b>Prevenzione randagismo</b>			
Residui anno	2014	3.112,90	3.112,90	0,00	0,00
Residui anno	2015	7.388,00	4.232,70	0,00	3.155,30
TOTALI VOCE BIL.	1.130 / 12 / 1	10.500,90	7.345,60	0,00	3.155,30
<hr/>					
<b>Codice 1.03.01.03</b>	1.130 / 18 / 1	<b>Formazione, qualificazione e perfezionamento del personale in materia di circolazione stradale - prestazione di servizi</b>			
Residui anno	2014	100,00	17,90	82,10	0,00
Residui anno	2015	650,00	481,85	168,15	0,00
TOTALI VOCE BIL.	1.130 / 18 / 1	750,00	499,75	250,25	0,00
<hr/>					
<b>Codice 1.03.01.05</b>	1.150 / 2 / 1	<b>Contributo CRAL per Area Vigilanza</b>			

Esercizio 2015

## ELENCO RESIDUI PASSIVI PER ANNI DI PROVENIENZA

		IMPEGNI	MANDATI E SUB	ECONOMIE	RESIDUO RISULTANTE
Residui anno	2015	10.000,00	10.000,00	0,00	0,00
TOTALI VOCE BIL.	1.150 / 2 / 1	10.000,00	10.000,00	0,00	0,00
<hr/>					
<b>Codice 1.03.01.07</b>	<b>1.170 / 2 / 1</b>	<b>Imposte, tasse e bolli su veicoli e patenti</b>			
Residui anno	2015	500,00	460,65	39,35	0,00
TOTALI VOCE BIL.	1.170 / 2 / 1	500,00	460,65	39,35	0,00
<hr/>					
<b>Codice 1.03.01.07</b>	<b>1.170 / 4 / 1</b>	<b>Versamento IRAP Polizia Municipale</b>			
Residui anno	2014	1.952,73	0,00	1.952,73	0,00
Residui anno	2015	16.352,73	13.936,42	2.416,31	0,00
TOTALI VOCE BIL.	1.170 / 4 / 1	18.305,46	13.936,42	4.369,04	0,00
<hr/>					
<b>Codice 1.03.01.07</b>	<b>1.170 / 6 / 1</b>	<b>Tassa impianto radio Vigili</b>			
Residui anno	2015	1.225,00	1.225,00	0,00	0,00
TOTALI VOCE BIL.	1.170 / 6 / 1	1.225,00	1.225,00	0,00	0,00
<hr/>					
<b>Codice 1.04.01.02</b>	<b>1.450 / 2 / 1</b>	<b>Manutenzione ordinaria beni immobili scuola materna - RILEVANTE IVA</b>			
Residui anno	2014	1.000,00	0,20	0,00	999,80
Residui anno	2015	1.300,00	189,10	105,40	1.005,50
TOTALI VOCE BIL.	1.450 / 2 / 1	2.300,00	189,30	105,40	2.005,30
<hr/>					
<b>Codice 1.04.01.03</b>	<b>1.460 / 2 / 1</b>	<b>Manutenzione ordinaria immobili scuola materna - RILEVANTE IVA</b>			
Residui anno	2014	1.872,80	1.403,40	105,00	364,40
Residui anno	2015	4.250,00	3.950,00	0,00	300,00
TOTALI VOCE BIL.	1.460 / 2 / 1	6.122,80	5.353,40	105,00	664,40
<hr/>					
<b>Codice 1.04.01.03</b>	<b>1.460 / 6 / 1</b>	<b>Telefono scuola materna - RILEVANTE IVA</b>			
Residui anno	2015	568,10	568,10	0,00	0,00
TOTALI VOCE BIL.	1.460 / 6 / 1	568,10	568,10	0,00	0,00
<hr/>					
<b>Codice 1.04.01.03</b>	<b>1.460 / 8 / 1</b>	<b>Energia Elettrica scuola materna - RILEVANTE IVA</b>			
Residui anno	2012	5.056,70	0,00	0,00	5.056,70
Residui anno	2013	7.239,13	0,00	0,00	7.239,13
Residui anno	2014	4.945,15	3.392,89	0,00	1.552,26
Residui anno	2015	8.500,00	7.190,74	0,00	1.309,26
TOTALI VOCE BIL.	1.460 / 8 / 1	25.740,98	10.583,63	0,00	15.157,35

Esercizio 2015

## ELENCO RESIDUI PASSIVI PER ANNI DI PROVENIENZA

		IMPEGNI	MANDATI E SUB	ECONOMIE	RESIDUO RISULTANTE
<b>Codice 1.04.01.03</b>	<b>1.460/8/4</b>	<b>Acqua scuola materna - RILEVANTE IVA</b>			
Residui anno	2015	4.809,00	0,00	0,00	4.809,00
<b>TOTALI VOCE BIL.</b>	<b>1.460/8/4</b>	<b>4.809,00</b>	<b>0,00</b>	<b>0,00</b>	<b>4.809,00</b>
<b>Codice 1.04.01.03</b>	<b>1.460/8/5</b>	<b>Riscaldamento scuola materna - RILEVANTE IVA</b>			
Residui anno	2015	9.800,00	8.211,41	0,00	1.588,59
<b>TOTALI VOCE BIL.</b>	<b>1.460/8/5</b>	<b>9.800,00</b>	<b>8.211,41</b>	<b>0,00</b>	<b>1.588,59</b>
<b>Codice 1.04.01.03</b>	<b>1.460/8/6</b>	<b>Terzo responsabile Riscaldamento scuola materna - RILEVANTE IVA</b>			
Residui anno	2015	1.891,00	0,00	0,00	1.891,00
<b>TOTALI VOCE BIL.</b>	<b>1.460/8/6</b>	<b>1.891,00</b>	<b>0,00</b>	<b>0,00</b>	<b>1.891,00</b>
<b>Codice 1.04.01.05</b>	<b>1.480/2/1</b>	<b>Scuole materne gestite da privati o da ordini religiosi - contributi reg. 61/96 - reg. 49/85 - progetto</b>			
Residui anno	2015	37.600,00	37.600,00	0,00	0,00
<b>TOTALI VOCE BIL.</b>	<b>1.480/2/1</b>	<b>37.600,00</b>	<b>37.600,00</b>	<b>0,00</b>	<b>0,00</b>
<b>Codice 1.04.01.05</b>	<b>1.480/4/1</b>	<b>Cotributo scuola materna</b>			
Residui anno	2015	3.000,00	3.000,00	0,00	0,00
<b>TOTALI VOCE BIL.</b>	<b>1.480/4/1</b>	<b>3.000,00</b>	<b>3.000,00</b>	<b>0,00</b>	<b>0,00</b>
<b>Codice 1.04.01.06</b>	<b>1.490/2/1</b>	<b>Interessi passivi ed oneri su mutui</b>			
Residui anno	2015	63,10	63,10	0,00	0,00
<b>TOTALI VOCE BIL.</b>	<b>1.490/2/1</b>	<b>63,10</b>	<b>63,10</b>	<b>0,00</b>	<b>0,00</b>
<b>Codice 1.04.02.02</b>	<b>1.560/2/1</b>	<b>Manutenzione ordinaria beni immobili scuola elementare</b>			
Residui anno	2014	759,30	609,30	150,00	0,00
Residui anno	2015	1.500,00	1.200,00	1,20	298,80
<b>TOTALI VOCE BIL.</b>	<b>1.560/2/1</b>	<b>2.259,30</b>	<b>1.809,30</b>	<b>151,20</b>	<b>298,80</b>
<b>Codice 1.04.02.02</b>	<b>1.560/12/1</b>	<b>Fornitura gratuita di libri scolastici agli alunni - acquisto</b>			
Residui anno	2014	903,31	351,89	0,00	551,42
Residui anno	2015	10.900,00	9.028,42	50,39	1.821,19
<b>TOTALI VOCE BIL.</b>	<b>1.560/12/1</b>	<b>11.803,31</b>	<b>9.380,31</b>	<b>50,39</b>	<b>2.372,61</b>
<b>Codice 1.04.02.03</b>	<b>1.570/2/1</b>	<b>Manutenzione ordinaria immobili scuola elementare</b>			
Residui anno	2014	1.500,00	1.500,00	0,00	0,00
Residui anno	2015	2.800,00	2.505,30	0,00	294,70

Esercizio 2015

## ELENCO RESIDUI PASSIVI PER ANNI DI PROVENIENZA

		IMPEGNI	MANDATI E SUB	ECONOMIE	RESIDUO RISULTANTE
TOTALI VOCE BIL.	1.570 / 2 / 1	4.300,00	4.005,30	0,00	294,70
<hr/>					
<b>Codice 1.04.02.03</b>	1.570 / 4 / 1	<b>Posta, telefono e telegrafo</b>			
Residui anno	2015	756,06	756,06	0,00	0,00
TOTALI VOCE BIL.	1.570 / 4 / 1	756,06	756,06	0,00	0,00
<hr/>					
<b>Codice 1.04.02.03</b>	1.570 / 6 / 1	<b>Energia Elettrica scuola elementare</b>			
Residui anno	2012	9.056,70	0,00	0,00	9.056,70
Residui anno	2013	17.168,50	0,00	0,00	17.168,50
Residui anno	2014	10.690,31	9.331,49	260,82	1.098,00
Residui anno	2015	6.000,00	4.114,27	0,00	1.885,73
TOTALI VOCE BIL.	1.570 / 6 / 1	42.915,51	13.445,76	260,82	29.208,93
<hr/>					
<b>Codice 1.04.02.03</b>	1.570 / 6 / 4	<b>Acqua scuola elementare</b>			
Residui anno	2015	2.309,00	0,00	0,00	2.309,00
TOTALI VOCE BIL.	1.570 / 6 / 4	2.309,00	0,00	0,00	2.309,00
<hr/>					
<b>Codice 1.04.02.03</b>	1.570 / 6 / 5	<b>Riscaldamento scuola elementare</b>			
Residui anno	2015	15.300,00	9.143,55	0,00	6.156,45
TOTALI VOCE BIL.	1.570 / 6 / 5	15.300,00	9.143,55	0,00	6.156,45
<hr/>					
<b>Codice 1.04.02.03</b>	1.570 / 6 / 6	<b>Terzo responsabile Riscaldamento scuola elementare</b>			
Residui anno	2015	1.891,00	0,00	0,00	1.891,00
TOTALI VOCE BIL.	1.570 / 6 / 6	1.891,00	0,00	0,00	1.891,00
<hr/>					
<b>Codice 1.04.02.05</b>	1.590 / 2 / 1	<b>Contributo scuola elementare</b>			
Residui anno	2015	4.000,00	4.000,00	0,00	0,00
TOTALI VOCE BIL.	1.590 / 2 / 1	4.000,00	4.000,00	0,00	0,00
<hr/>					
<b>Codice 1.04.02.06</b>	1.600 / 2 / 1	<b>Interessi passivi ed oneri su mutui</b>			
Residui anno	2015	91,47	91,47	0,00	0,00
TOTALI VOCE BIL.	1.600 / 2 / 1	91,47	91,47	0,00	0,00
<hr/>					
<b>Codice 1.04.03.02</b>	1.670 / 2 / 1	<b>Manutenzione ordinaria beni immobili scuola media</b>			
Residui anno	2014	511,97	500,00	11,97	0,00
Residui anno	2015	1.500,00	1.230,00	200,00	70,00
TOTALI VOCE BIL.	1.670 / 2 / 1	2.011,97	1.730,00	211,97	70,00

Esercizio 2015

## ELENCO RESIDUI PASSIVI PER ANNI DI PROVENIENZA

		IMPEGNI	MANDATI E SUB	ECONOMIE	RESIDUO RISULTANTE
<b>Codice 1.04.03.03</b>	<b>1.680 / 2 / 1</b>	<b>Manutenzione ordinaria immobili scuola media</b>			
Residui anno	2013	700,00	0,00	700,00	0,00
Residui anno	2014	1.091,10	1.000,00	91,10	0,00
Residui anno	2015	2.301,80	781,80	0,00	1.520,00
<b>TOTALI VOCE BIL.</b>	<b>1.680 / 2 / 1</b>	<b>4.092,90</b>	<b>1.781,80</b>	<b>791,10</b>	<b>1.520,00</b>
<b>Codice 1.04.03.03</b>	<b>1.680 / 4 / 1</b>	<b>Telefono scuola media</b>			
Residui anno	2015	1.892,38	1.892,38	0,00	0,00
<b>TOTALI VOCE BIL.</b>	<b>1.680 / 4 / 1</b>	<b>1.892,38</b>	<b>1.892,38</b>	<b>0,00</b>	<b>0,00</b>
<b>Codice 1.04.03.03</b>	<b>1.680 / 6 / 1</b>	<b>Energia elettrica Scuola Media e Istituto Comprensivo</b>			
Residui anno	2012	6.556,70	0,00	0,00	6.556,70
Residui anno	2013	14.668,50	0,00	0,00	14.668,50
Residui anno	2014	6.179,52	4.510,01	258,53	1.410,98
Residui anno	2015	4.950,00	2.384,32	0,00	2.565,68
<b>TOTALI VOCE BIL.</b>	<b>1.680 / 6 / 1</b>	<b>32.354,72</b>	<b>6.894,33</b>	<b>258,53</b>	<b>25.201,86</b>
<b>Codice 1.04.03.03</b>	<b>1.680 / 6 / 4</b>	<b>Acqua Scuola Media e Istituto Comprensivo</b>			
Residui anno	2015	809,00	0,00	0,00	809,00
<b>TOTALI VOCE BIL.</b>	<b>1.680 / 6 / 4</b>	<b>809,00</b>	<b>0,00</b>	<b>0,00</b>	<b>809,00</b>
<b>Codice 1.04.03.03</b>	<b>1.680 / 6 / 5</b>	<b>Riscaldamento Scuola Media e Istituto Comprensivo</b>			
Residui anno	2015	15.300,00	11.897,93	0,00	3.402,07
<b>TOTALI VOCE BIL.</b>	<b>1.680 / 6 / 5</b>	<b>15.300,00</b>	<b>11.897,93</b>	<b>0,00</b>	<b>3.402,07</b>
<b>Codice 1.04.03.03</b>	<b>1.680 / 6 / 6</b>	<b>Terzo responsabile Riscaldamento Scuola Media e Istituto Comprensivo</b>			
Residui anno	2015	1.891,00	0,00	0,00	1.891,00
<b>TOTALI VOCE BIL.</b>	<b>1.680 / 6 / 6</b>	<b>1.891,00</b>	<b>0,00</b>	<b>0,00</b>	<b>1.891,00</b>
<b>Codice 1.04.03.05</b>	<b>1.700 / 2 / 1</b>	<b>Seuola media: contributo pulizia - libri - laboratori - giochi della gioventù</b>			
Residui anno	2015	5.500,00	5.500,00	0,00	0,00
<b>TOTALI VOCE BIL.</b>	<b>1.700 / 2 / 1</b>	<b>5.500,00</b>	<b>5.500,00</b>	<b>0,00</b>	<b>0,00</b>
<b>Codice 1.04.03.05</b>	<b>1.700 / 3 / 1</b>	<b>Contributo famiglie per libri di testo e borse di studio (erogato dalla Regione E. 180/10)</b>			
Residui anno	2011	120,00	0,00	0,00	120,00
Residui anno	2014	2.388,00	2.388,00	0,00	0,00
Residui anno	2015	2.000,00	0,00	0,00	2.000,00

**Comune di Cardiolò**

**Esercizio 2015**

**ELENCO RESIDUI PASSIVI PER ANNI DI PROVENIENZA**

		IMPEGNI	MANDATI E SUB	ECONOMIE	RESIDUO RISULTANTE
TOTALI VOCE BIL.	1.700 / 3 / 1	4.508,00	2.388,00	0,00	2.120,00
<hr/>					
<b>Codice 1.04.05.01</b>	1.880 / 2 / 1	<b>Stipendi ed altri assegni fissi - Area Serv.</b>			
Residui anno	2015	24.628,20	24.628,20	0,00	0,00
TOTALI VOCE BIL.	1.880 / 2 / 1	24.628,20	24.628,20	0,00	0,00
<hr/>					
<b>Codice 1.04.05.01</b>	1.880 / 4 / 1	<b>Trattamento economico accessorio - Area Serv.</b>			
Residui anno	2014	700,00	335,34	364,66	0,00
Residui anno	2015	1.003,33	353,33	147,81	502,19
TOTALI VOCE BIL.	1.880 / 4 / 1	1.703,33	688,67	512,47	502,19
<hr/>					
<b>Codice 1.04.05.01</b>	1.880 / 6 / 1	<b>Oneri previdenziali, assistenziali e assicurativi obbligatori a carico dell'Ente - Area Serv.</b>			
Residui anno	2014	5.317,87	737,89	4.579,98	0,00
Residui anno	2015	11.479,98	9.451,40	2.028,58	0,00
TOTALI VOCE BIL.	1.880 / 6 / 1	16.797,85	10.189,29	6.608,56	0,00
<hr/>					
<b>Codice 1.04.05.03</b>	1.900 / 4 / 1	<b>Spese diverse - appalto mensa scolastica - RILEVANTE IVA</b>			
Residui anno	2014	28.267,95	28.267,95	0,00	0,00
Residui anno	2015	26.000,00	3.301,07	0,00	22.698,93
TOTALI VOCE BIL.	1.900 / 4 / 1	54.267,95	31.569,02	0,00	22.698,93
<hr/>					
<b>Codice 1.04.05.03</b>	1.900 / 8 / 1	<b>Trasporti scolastici - prestazione di servizi - RILEVANTE IVA</b>			
Residui anno	2015	99,56	99,56	0,00	0,00
TOTALI VOCE BIL.	1.900 / 8 / 1	99,56	99,56	0,00	0,00
<hr/>					
<b>Codice 1.04.05.05</b>	1.920 / 2 / 1	<b>Attività integrative e di animazione - contributi</b>			
Residui anno	2015	4.000,00	4.000,00	0,00	0,00
TOTALI VOCE BIL.	1.920 / 2 / 1	4.000,00	4.000,00	0,00	0,00
<hr/>					
<b>Codice 1.04.05.05</b>	1.920 / 3 / 1	<b>Contributo attività integrativa Estate Oratorio</b>			
Residui anno	2015	3.000,00	3.000,00	0,00	0,00
TOTALI VOCE BIL.	1.920 / 3 / 1	3.000,00	3.000,00	0,00	0,00
<hr/>					
<b>Codice 1.04.05.07</b>	1.940 / 2 / 1	<b>Versamento IRAP servizi</b>			
Residui anno	2014	2.200,00	0,00	2.200,00	0,00
Residui anno	2015	2.200,00	0,00	2.200,00	0,00
TOTALI VOCE BIL.	1.940 / 2 / 1	4.400,00	0,00	4.400,00	0,00

Esercizio 2015

## ELENCO RESIDUI PASSIVI PER ANNI DI PROVENIENZA

		IMPEGNI	MANDATI E SUB	ECONOMIE	RESIDUO RISULTANTE
<b>Codice 1.05.01.01</b>	<b>1.990 / 2 / 1</b>	<b>Stipendi ed assegni fissi personale Biblioteca</b>			
Residui anno	2015	12.639,33	12.639,33	0,00	0,00
<b>TOTALI VOCE BIL.</b>	<b>1.990 / 2 / 1</b>	<b>12.639,33</b>	<b>12.639,33</b>	<b>0,00</b>	<b>0,00</b>
<b>Codice 1.05.01.01</b>	<b>1.990 / 4 / 1</b>	<b>Trattamento economico accessorio personale Biblioteca</b>			
Residui anno	2014	500,00	106,42	393,58	0,00
Residui anno	2015	843,58	393,58	450,00	0,00
<b>TOTALI VOCE BIL.</b>	<b>1.990 / 4 / 1</b>	<b>1.343,58</b>	<b>500,00</b>	<b>843,58</b>	<b>0,00</b>
<b>Codice 1.05.01.01</b>	<b>1.990 / 6 / 1</b>	<b>Oneri previdenziali, assistenziali ed assicurativi obbligatori personale Biblioteca</b>			
Residui anno	2014	3.600,00	0,00	3.600,00	0,00
Residui anno	2015	7.100,00	0,00	7.100,00	0,00
<b>TOTALI VOCE BIL.</b>	<b>1.990 / 6 / 1</b>	<b>10.700,00</b>	<b>0,00</b>	<b>10.700,00</b>	<b>0,00</b>
<b>Codice 1.05.01.02</b>	<b>2.000 / 2 / 1</b>	<b>Manutenzione ordinaria beni immobili Biblioteca</b>			
Residui anno	2014	196,47	196,47	0,00	0,00
Residui anno	2015	1.500,00	1.100,00	400,00	0,00
<b>TOTALI VOCE BIL.</b>	<b>2.000 / 2 / 1</b>	<b>1.696,47</b>	<b>1.296,47</b>	<b>400,00</b>	<b>0,00</b>
<b>Codice 1.05.01.02</b>	<b>2.000 / 4 / 1</b>	<b>Abbonamenti Biblioteca</b>			
Residui anno	2014	1.196,97	1.196,97	0,00	0,00
Residui anno	2015	933,44	671,00	262,44	0,00
<b>TOTALI VOCE BIL.</b>	<b>2.000 / 4 / 1</b>	<b>2.130,41</b>	<b>1.867,97</b>	<b>262,44</b>	<b>0,00</b>
<b>Codice 1.05.01.02</b>	<b>2.000 / 4 / 2</b>	<b>Libri e materiale bibliografico</b>			
Residui anno	2015	3.719,14	1.654,62	0,00	2.064,52
<b>TOTALI VOCE BIL.</b>	<b>2.000 / 4 / 2</b>	<b>3.719,14</b>	<b>1.654,62</b>	<b>0,00</b>	<b>2.064,52</b>
<b>Codice 1.05.01.02</b>	<b>2.000 / 6 / 1</b>	<b>Materiale di pulizia - Biblioteca</b>			
Residui anno	2014	359,52	105,11	254,41	0,00
Residui anno	2015	500,00	500,00	0,00	0,00
<b>TOTALI VOCE BIL.</b>	<b>2.000 / 6 / 1</b>	<b>859,52</b>	<b>605,11</b>	<b>254,41</b>	<b>0,00</b>
<b>Codice 1.05.01.03</b>	<b>2.010 / 2 / 1</b>	<b>Manutenzione ordinaria immobili Biblioteca</b>			
Residui anno	2014	440,00	244,80	195,20	0,00
Residui anno	2015	1.220,00	500,00	0,00	720,00

Esercizio 2015

## ELENCO RESIDUI PASSIVI PER ANNI DI PROVENIENZA

		IMPEGNI	MANDATI E SUB	ECONOMIE	RESIDUO RISULTANTE
TOTALI VOCE BIL.	2.010 / 2 / 1	1.660,00	744,80	195,20	720,00
<hr/>					
<b>Codice 1.05.01.03</b>	2.010 / 3 / 1	<b>Attività culturali Biblioteca - servizi</b>			
Residui anno	2013	732,00	0,00	0,00	732,00
Residui anno	2015	427,00	427,00	0,00	0,00
TOTALI VOCE BIL.	2.010 / 3 / 1	1.159,00	427,00	0,00	732,00
<hr/>					
<b>Codice 1.05.01.03</b>	2.010 / 4 / 1	<b>Manutenzione ordinaria beni mobili - computer Biblioteca</b>			
Residui anno	2015	684,42	684,42	0,00	0,00
TOTALI VOCE BIL.	2.010 / 4 / 1	684,42	684,42	0,00	0,00
<hr/>					
<b>Codice 1.05.01.03</b>	2.010 / 6 / 1	<b>Posta, telefono e telegrafo Biblioteca</b>			
Residui anno	2015	375,90	375,90	0,00	0,00
TOTALI VOCE BIL.	2.010 / 6 / 1	375,90	375,90	0,00	0,00
<hr/>					
<b>Codice 1.05.01.03</b>	2.010 / 8 / 1	<b>Energia Elettrica Biblioteca</b>			
Residui anno	2012	556,70	0,00	0,00	556,70
Residui anno	2013	3.413,05	0,00	0,00	3.413,05
Residui anno	2014	10.754,55	3.942,60	0,00	6.811,95
Residui anno	2015	5.500,00	4.107,54	0,00	1.392,46
TOTALI VOCE BIL.	2.010 / 8 / 1	20.224,30	8.050,14	0,00	12.174,16
<hr/>					
<b>Codice 1.05.01.03</b>	2.010 / 8 / 4	<b>Acqua Biblioteca</b>			
Residui anno	2015	809,00	0,00	0,00	809,00
TOTALI VOCE BIL.	2.010 / 8 / 4	809,00	0,00	0,00	809,00
<hr/>					
<b>Codice 1.05.01.03</b>	2.010 / 8 / 5	<b>Riscaldamento Biblioteca</b>			
Residui anno	2015	8.300,00	842,05	0,00	7.457,95
TOTALI VOCE BIL.	2.010 / 8 / 5	8.300,00	842,05	0,00	7.457,95
<hr/>					
<b>Codice 1.05.01.03</b>	2.010 / 8 / 6	<b>Terzo responsabile Riscaldamento Biblioteca</b>			
Residui anno	2015	1.891,00	0,00	0,00	1.891,00
TOTALI VOCE BIL.	2.010 / 8 / 6	1.891,00	0,00	0,00	1.891,00
<hr/>					
<b>Codice 1.05.01.05</b>	2.030 / 2 / 1	<b>Contributo associativo sistema bibliotecario - SBAM</b>			
Residui anno	2014	500,00	500,00	0,00	0,00
Residui anno	2015	500,00	500,00	0,00	0,00



Esercizio 2015

## ELENCO RESIDUI PASSIVI PER ANNI DI PROVENIENZA

		IMPEGNI	MANDATI E SUB	ECONOMIE	RESIDUO RISULTANTE
TOTALI VOCE BIL.	2.030 / 2 / 1	1.000,00	1.000,00	0,00	0,00
<hr/>					
Codice 1.05.01.06	2.040 / 2 / 1	<b>Interessi passivi ed oneri su mutui</b>			
Residui anno	2015	8.783,66	8.783,66	0,00	0,00
TOTALI VOCE BIL.	2.040 / 2 / 1	8.783,66	8.783,66	0,00	0,00
<hr/>					
Codice 1.05.02.02	2.110 / 6 / 1	<b>Realizzazione concorso pittura Grillo d'Oro e concorso letterario - RILEVANTE IVA</b>			
Residui anno	2015	3.923,56	3.523,56	400,00	0,00
TOTALI VOCE BIL.	2.110 / 6 / 1	3.923,56	3.523,56	400,00	0,00
<hr/>					
Codice 1.05.02.03	2.120 / 6 / 1	<b>Energia elettrica Centro Incontro - RILEVANTE IVA</b>			
Residui anno	2013	4.791,36	0,00	0,00	4.791,36
Residui anno	2014	8.587,42	6.096,73	0,00	2.490,69
Residui anno	2015	700,00	344,48	0,00	355,52
TOTALI VOCE BIL.	2.120 / 6 / 1	14.078,78	6.441,21	0,00	7.637,57
<hr/>					
Codice 1.05.02.03	2.120 / 6 / 4	<b>Acqua Centro Incontro - RILEVANTE IVA</b>			
Residui anno	2015	1.500,00	0,00	0,00	1.500,00
TOTALI VOCE BIL.	2.120 / 6 / 4	1.500,00	0,00	0,00	1.500,00
<hr/>					
Codice 1.05.02.03	2.120 / 6 / 5	<b>Riscaldamento Centro Incontro - RILEVANTE IVA</b>			
Residui anno	2015	7.000,00	6.188,30	0,00	811,70
TOTALI VOCE BIL.	2.120 / 6 / 5	7.000,00	6.188,30	0,00	811,70
<hr/>					
Codice 1.05.02.03	2.120 / 10 / 1	<b>Attività per i giovani</b>			
Residui anno	2015	3.615,00	990,00	0,00	2.625,00
TOTALI VOCE BIL.	2.120 / 10 / 1	3.615,00	990,00	0,00	2.625,00
<hr/>					
Codice 1.05.02.03	2.120 / 12 / 1	<b>Realizzazione progetto "Teatro"</b>			
Residui anno	2015	1.500,00	1.500,00	0,00	0,00
TOTALI VOCE BIL.	2.120 / 12 / 1	1.500,00	1.500,00	0,00	0,00
<hr/>					
Codice 1.05.02.05	2.140 / 2 / 1	<b>Bande musicali - contributo ordinario</b>			
Residui anno	2014	2.000,00	2.000,00	0,00	0,00
Residui anno	2015	5.000,00	3.000,00	0,00	2.000,00
TOTALI VOCE BIL.	2.140 / 2 / 1	7.000,00	5.000,00	0,00	2.000,00
<hr/>					
Codice 1.05.02.05	2.140 / 4 / 1	<b>Contributo convenzione corale</b>			

Esercizio 2015

## ELENCO RESIDUI PASSIVI PER ANNI DI PROVENIENZA

		IMPEGNI	MANDATI E SUB	ECONOMIE	RESIDUO RISULTANTE
Residui anno	2014	200,00	200,00	0,00	0,00
Residui anno	2015	500,00	0,00	0,00	500,00
<b>TOTALI VOCE BIL.</b>	<b>2.140 / 4 / 1</b>	<b>700,00</b>	<b>200,00</b>	<b>0,00</b>	<b>500,00</b>
<hr/>					
<b>Codice 1.05.02.05</b>	<b>2.140 / 5 / 1</b>	<b>Contributo Rassegna Teatrale</b>			
Residui anno	2013	1.000,00	0,00	1.000,00	0,00
Residui anno	2015	1.000,00	0,00	0,00	1.000,00
<b>TOTALI VOCE BIL.</b>	<b>2.140 / 5 / 1</b>	<b>2.000,00</b>	<b>0,00</b>	<b>1.000,00</b>	<b>1.000,00</b>
<hr/>					
<b>Codice 1.05.02.05</b>	<b>2.140 / 10 / 1</b>	<b>Trasferimento Comune di Nichelino per realizzaz. progetti Giovani -</b>			
Residui anno	2010	500,00	0,00	500,00	0,00
Residui anno	2011	500,00	0,00	500,00	0,00
<b>TOTALI VOCE BIL.</b>	<b>2.140 / 10 / 1</b>	<b>1.000,00</b>	<b>0,00</b>	<b>1.000,00</b>	<b>0,00</b>
<hr/>					
<b>Codice 1.05.02.05</b>	<b>2.140 / 11 / 1</b>	<b>Contributo Fondazione "Feudo nove Merli"</b>			
Residui anno	2015	500,00	500,00	0,00	0,00
<b>TOTALI VOCE BIL.</b>	<b>2.140 / 11 / 1</b>	<b>500,00</b>	<b>500,00</b>	<b>0,00</b>	<b>0,00</b>
<hr/>					
<b>Codice 1.06.02.03</b>	<b>2.340 / 6 / 1</b>	<b>Energia Elettrica Palestra e Impianti sportivi - PARTE RILEVANTE IVA</b>			
Residui anno	2012	6.056,70	0,00	0,00	6.056,70
Residui anno	2013	14.168,50	0,00	0,00	14.168,50
Residui anno	2014	8.833,33	8.276,33	0,00	557,00
Residui anno	2015	8.000,00	6.168,30	0,00	1.831,70
<b>TOTALI VOCE BIL.</b>	<b>2.340 / 6 / 1</b>	<b>37.058,53</b>	<b>14.444,63</b>	<b>0,00</b>	<b>22.613,90</b>
<hr/>					
<b>Codice 1.06.02.03</b>	<b>2.340 / 6 / 4</b>	<b>Acqua Palestra e Impianti sportivi - PARTE RILEVANTE IVA</b>			
Residui anno	2015	2.650,40	0,00	0,00	2.650,40
<b>TOTALI VOCE BIL.</b>	<b>2.340 / 6 / 4</b>	<b>2.650,40</b>	<b>0,00</b>	<b>0,00</b>	<b>2.650,40</b>
<hr/>					
<b>Codice 1.06.02.03</b>	<b>2.340 / 6 / 5</b>	<b>Riscaldamento Palestra e Impianti sportivi - PARTE RILEVANTE IVA</b>			
Residui anno	2015	11.800,00	9.288,18	0,00	2.511,82
<b>TOTALI VOCE BIL.</b>	<b>2.340 / 6 / 5</b>	<b>11.800,00</b>	<b>9.288,18</b>	<b>0,00</b>	<b>2.511,82</b>
<hr/>					
<b>Codice 1.06.02.03</b>	<b>2.340 / 6 / 6</b>	<b>Terzo Responsabile Riscaldamento Palestra e Impianti sportivi - PARTE RILEVANTE IVA</b>			
Residui anno	2015	2.049,60	0,00	0,00	2.049,60
<b>TOTALI VOCE BIL.</b>	<b>2.340 / 6 / 6</b>	<b>2.049,60</b>	<b>0,00</b>	<b>0,00</b>	<b>2.049,60</b>

Esercizio 2015

## ELENCO RESIDUI PASSIVI PER ANNI DI PROVENIENZA

		IMPEGNI	MANDATI E SUB	ECONOMIE	RESIDUO RISULTANTE
<b>Codice 1.06.02.06</b>	<b>2.370 / 2 / 1</b>	<b>Interessi passivi ed oneri su mutui</b>			
Residui anno	2015	4.796,23	4.796,23	0,00	0,00
<b>TOTALI VOCE BIL.</b>	<b>2.370 / 2 / 1</b>	<b>4.796,23</b>	<b>4.796,23</b>	<b>0,00</b>	<b>0,00</b>
<b>Codice 1.06.03.02</b>	<b>2.440 / 2 / 1</b>	<b>Beni Manifestazioni organizzate dal Comune</b>			
Residui anno	2013	63,36	63,36	0,00	0,00
Residui anno	2014	189,29	189,29	0,00	0,00
Residui anno	2015	1.985,15	1.027,41	235,94	721,80
<b>TOTALI VOCE BIL.</b>	<b>2.440 / 2 / 1</b>	<b>2.237,80</b>	<b>1.280,06</b>	<b>235,94</b>	<b>721,80</b>
<b>Codice 1.06.03.02</b>	<b>2.440 / 6 / 1</b>	<b>Manifestazioni organizzate dal Comune Tempo Libero e sport</b>			
Residui anno	2014	247,01	247,00	0,01	0,00
<b>TOTALI VOCE BIL.</b>	<b>2.440 / 6 / 1</b>	<b>247,01</b>	<b>247,00</b>	<b>0,01</b>	<b>0,00</b>
<b>Codice 1.06.03.03</b>	<b>2.450 / 4 / 1</b>	<b>Prestaz. servizio manifestazioni organizzate dal Comune</b>			
Residui anno	2014	12.910,00	12.910,00	0,00	0,00
Residui anno	2015	15.835,10	4.265,62	444,98	11.124,50
<b>TOTALI VOCE BIL.</b>	<b>2.450 / 4 / 1</b>	<b>28.745,10</b>	<b>17.175,62</b>	<b>444,98</b>	<b>11.124,50</b>
<b>Codice 1.06.03.05</b>	<b>2.470 / 4 / 1</b>	<b>Contributi, manifestazioni ricreative e festeggiamenti vari</b>			
Residui anno	2014	250,00	250,00	0,00	0,00
Residui anno	2015	2.007,32	1.757,32	0,00	250,00
<b>TOTALI VOCE BIL.</b>	<b>2.470 / 4 / 1</b>	<b>2.257,32</b>	<b>2.007,32</b>	<b>0,00</b>	<b>250,00</b>
<b>Codice 1.06.03.05</b>	<b>2.470 / 6 / 1</b>	<b>Contributo Una Tantum Bocciofla</b>			
Residui anno	2015	4.000,00	3.500,00	0,00	500,00
<b>TOTALI VOCE BIL.</b>	<b>2.470 / 6 / 1</b>	<b>4.000,00</b>	<b>3.500,00</b>	<b>0,00</b>	<b>500,00</b>
<b>Codice 1.06.03.07</b>	<b>2.490 / 2 / 1</b>	<b>Spese SIAE e ENPALS per manifestazioni</b>			
Residui anno	2015	2.817,00	1.609,52	0,00	1.207,48
<b>TOTALI VOCE BIL.</b>	<b>2.490 / 2 / 1</b>	<b>2.817,00</b>	<b>1.609,52</b>	<b>0,00</b>	<b>1.207,48</b>
<b>Codice 1.08.01.01</b>	<b>2.760 / 2 / 1</b>	<b>Cantieri di lavoro -</b>			
Residui anno	2015	9.494,49	9.494,49	0,00	0,00
<b>TOTALI VOCE BIL.</b>	<b>2.760 / 2 / 1</b>	<b>9.494,49</b>	<b>9.494,49</b>	<b>0,00</b>	<b>0,00</b>
<b>Codice 1.08.01.01</b>	<b>2.760 / 4 / 1</b>	<b>Realizzazione tirocini formativi - inserimentolavorativo</b>			

**Comune di Candiolo**

**Esercizio 2015**

**ELENCO RESIDUI PASSIVI PER ANNI DI PROVENIENZA**

		IMPEGNI	MANDATI E SUB	ECONOMIE	RESIDUO RISULTANTE
Residui anno	2013	450,00	450,00	0,00	0,00
<b>TOTALI VOCE BIL.</b>	<b>2.760 / 4 / 1</b>	<b>450,00</b>	<b>450,00</b>	<b>0,00</b>	<b>0,00</b>
<hr/>					
<b>Codice 1.08.01.02</b>	<b>2.770 / 2 / 1</b>	<b>Altri beni di consumo - ghiaia - ecc.</b>			
Residui anno	2014	1.600,00	1.600,00	0,00	0,00
Residui anno	2015	1.594,44	242,02	325,22	1.027,20
<b>TOTALI VOCE BIL.</b>	<b>2.770 / 2 / 1</b>	<b>3.194,44</b>	<b>1.842,02</b>	<b>325,22</b>	<b>1.027,20</b>
<hr/>					
<b>Codice 1.08.01.03</b>	<b>2.780 / 2 / 1</b>	<b>Manutenzione ordinaria strade</b>			
Residui anno	2013	422,26	25,47	301,63	95,16
Residui anno	2014	5.368,64	5.368,64	0,00	0,00
Residui anno	2015	4.500,00	3.631,36	0,00	868,64
<b>TOTALI VOCE BIL.</b>	<b>2.780 / 2 / 1</b>	<b>10.290,90</b>	<b>9.025,47</b>	<b>301,63</b>	<b>963,80</b>
<hr/>					
<b>Codice 1.08.01.03</b>	<b>2.780 / 8 / 1</b>	<b>Segnaletica stradale - prestazione di servizi</b>			
Residui anno	2014	4.384,47	4.384,47	0,00	0,00
Residui anno	2015	10.000,00	8.892,28	0,00	1.107,72
<b>TOTALI VOCE BIL.</b>	<b>2.780 / 8 / 1</b>	<b>14.384,47</b>	<b>13.276,75</b>	<b>0,00</b>	<b>1.107,72</b>
<hr/>					
<b>Codice 1.08.01.03</b>	<b>2.780 / 10 / 1</b>	<b>Rimozione neve dall'abitato - prestazione di servizi</b>			
Residui anno	2014	1.108,80	976,00	132,80	0,00
Residui anno	2015	15.400,00	8.923,20	0,00	6.476,80
<b>TOTALI VOCE BIL.</b>	<b>2.780 / 10 / 1</b>	<b>16.508,80</b>	<b>9.899,20</b>	<b>132,80</b>	<b>6.476,80</b>
<hr/>					
<b>Codice 1.08.01.06</b>	<b>2.810 / 2 / 1</b>	<b>Interessi passivi ed oneri su mutui</b>			
Residui anno	2015	13,85	13,85	0,00	0,00
<b>TOTALI VOCE BIL.</b>	<b>2.810 / 2 / 1</b>	<b>13,85</b>	<b>13,85</b>	<b>0,00</b>	<b>0,00</b>
<hr/>					
<b>Codice 1.08.02.03</b>	<b>2.890 / 2 / 1</b>	<b>Energia elettrica per la pubblica illuminazione -</b>			
Residui anno	2014	481,27	481,27	0,00	0,00
Residui anno	2015	155.000,00	123.838,24	0,00	31.161,76
<b>TOTALI VOCE BIL.</b>	<b>2.890 / 2 / 1</b>	<b>155.481,27</b>	<b>124.319,51</b>	<b>0,00</b>	<b>31.161,76</b>
<hr/>					
<b>Codice 1.08.02.03</b>	<b>2.890 / 4 / 1</b>	<b>Manutenzione Impianti pubblica illuminazione - prestazione di servizi</b>			
Residui anno	2014	19,09	0,00	19,09	0,00
Residui anno	2015	22.000,00	22.000,00	0,00	0,00

Esercizio 2015

ELENCO RESIDUI PASSIVI PER ANNI DI PROVENIENZA

		IMPEGNI	MANDATI E SUB	ECONOMIE	RESIDUO RISULTANTE
TOTALI VOCE BIL.	2.890 / 4 / 1	22.019,09	22.000,00	19,09	0,00
<hr/>					
<b>Codice 1.08.03.05</b>	<b>3.020 / 4 / 1</b>	<b>Contributo Trasporto Pubblico</b>			
Residui anno	2012	6.000,00	6.000,00	0,00	0,00
Residui anno	2015	1.433,00	0,00	0,00	1.433,00
TOTALI VOCE BIL.	3.020 / 4 / 1	7.433,00	6.000,00	0,00	1.433,00
<hr/>					
<b>Codice 1.09.03.02</b>	<b>3.320 / 2 / 1</b>	<b>Servizio Protezione Civile - acquisto di beni</b>			
Residui anno	2014	1.960,54	0,00	1.960,54	0,00
Residui anno	2015	3.960,12	3.827,14	132,98	0,00
TOTALI VOCE BIL.	3.320 / 2 / 1	5.920,66	3.827,14	2.093,52	0,00
<hr/>					
<b>Codice 1.09.03.03</b>	<b>3.330 / 2 / 1</b>	<b>Assicurazione Servizio Protezione Civile -</b>			
Residui anno	2015	777,20	777,20	0,00	0,00
TOTALI VOCE BIL.	3.330 / 2 / 1	777,20	777,20	0,00	0,00
<hr/>					
<b>Codice 1.09.04.06</b>	<b>3.470 / 2 / 1</b>	<b>Interessi passivi ed oneri finanziari su mutui</b>			
Residui anno	2015	4.620,51	4.620,51	0,00	0,00
TOTALI VOCE BIL.	3.470 / 2 / 1	4.620,51	4.620,51	0,00	0,00
<hr/>					
<b>Codice 1.09.05.03</b>	<b>3.550 / 2 / 1</b>	<b>Gestione servizio spazzamento strade</b>			
Residui anno	2014	8.288,50	7.041,65	1.246,85	0,00
Residui anno	2015	7.699,95	6.633,00	0,00	1.066,95
TOTALI VOCE BIL.	3.550 / 2 / 1	15.988,45	13.674,65	1.246,85	1.066,95
<hr/>					
<b>Codice 1.09.05.03</b>	<b>3.550 / 8 / 1</b>	<b>Gestione servizio raccolta e smaltimento rifiuti solidi urbani interni</b>			
Residui anno	2013	3.267,73	0,00	0,00	3.267,73
Residui anno	2014	211.539,64	206.582,58	0,00	4.957,06
Residui anno	2015	750.050,00	583.770,38	0,00	166.279,62
TOTALI VOCE BIL.	3.550 / 8 / 1	964.857,37	790.352,96	0,00	174.504,41
<hr/>					
<b>Codice 1.09.05.07</b>	<b>3.590 / 2 / 1</b>	<b>Tassa raccolta rifiuti per Immobili Comunali</b>			
Residui anno	2014	784,97	784,97	0,00	0,00
Residui anno	2015	5.244,61	5.244,61	0,00	0,00
TOTALI VOCE BIL.	3.590 / 2 / 1	6.029,58	6.029,58	0,00	0,00
<hr/>					
<b>Codice 1.09.05.07</b>	<b>3.590 / 4 / 1</b>	<b>Tributo Provinciale TEFA</b>			

Esercizio 2015

## ELENCO RESIDUI PASSIVI PER ANNI DI PROVENIENZA

		IMPEGNI	MANDATI E SUB	ECONOMIE	RESIDUO RISULTANTE
Residui anno	2013	6.389,76	1.119,70	0,00	5.270,06
Residui anno	2014	20.563,46	15.406,85	0,00	5.156,61
Residui anno	2015	51.355,00	31.859,43	0,00	19.495,57
<b>TOTALI VOCE BIL.</b>	<b>3.590 / 4 / 1</b>	<b>78.308,22</b>	<b>48.385,98</b>	<b>0,00</b>	<b>29.922,24</b>
<hr/>					
<b>Codice 1.09.06.02</b>	<b>3.650 / 2 / 1</b>	<b>Altri beni di consumo parchi e giardini</b>			
Residui anno	2013	255,75	119,90	135,85	0,00
Residui anno	2014	1.872,00	1.849,60	0,00	22,40
Residui anno	2015	4.955,00	1.378,75	86,64	3.489,61
<b>TOTALI VOCE BIL.</b>	<b>3.650 / 2 / 1</b>	<b>7.082,75</b>	<b>3.348,25</b>	<b>222,49</b>	<b>3.512,01</b>
<hr/>					
<b>Codice 1.09.06.03</b>	<b>3.660 / 2 / 1</b>	<b>Spese diverse parchi e giardini - servizio appalto - spese diverse - piantumazione</b>			
Residui anno	2012	1.817,95	0,00	0,00	1.817,95
Residui anno	2013	3.719,48	0,00	0,00	3.719,48
Residui anno	2014	5.050,00	5.050,00	0,00	0,00
Residui anno	2015	49.131,23	21.271,62	0,00	27.859,61
<b>TOTALI VOCE BIL.</b>	<b>3.660 / 2 / 1</b>	<b>59.718,66</b>	<b>26.321,62</b>	<b>0,00</b>	<b>33.397,04</b>
<hr/>					
<b>Codice 1.09.06.03</b>	<b>3.660 / 3 / 1</b>	<b>Iniziative di sensibilizzazione Assessorato Agricoltura ed Ambiente</b>			
Residui anno	2010	1.280,00	0,00	0,00	1.280,00
Residui anno	2014	2.266,00	2.024,00	242,00	0,00
Residui anno	2015	297,00	242,00	55,00	0,00
<b>TOTALI VOCE BIL.</b>	<b>3.660 / 3 / 1</b>	<b>3.843,00</b>	<b>2.266,00</b>	<b>297,00</b>	<b>1.280,00</b>
<hr/>					
<b>Codice 1.09.06.04</b>	<b>3.670 / 2 / 1</b>	<b>Canone locazione immobili Piazzola Prov. e conv. FF.</b>			
Residui anno	2014	10,14	0,00	10,14	0,00
Residui anno	2015	596,71	596,71	0,00	0,00
<b>TOTALI VOCE BIL.</b>	<b>3.670 / 2 / 1</b>	<b>606,85</b>	<b>596,71</b>	<b>10,14</b>	<b>0,00</b>
<hr/>					
<b>Codice 1.09.06.05</b>	<b>3.680 / 4 / 1</b>	<b>Contributo Comune progetto lotta biologica alla zanzara</b>			
Residui anno	2014	3.719,48	0,00	0,00	3.719,48
Residui anno	2015	4.000,00	0,00	0,00	4.000,00
<b>TOTALI VOCE BIL.</b>	<b>3.680 / 4 / 1</b>	<b>7.719,48</b>	<b>0,00</b>	<b>0,00</b>	<b>7.719,48</b>
<hr/>					
<b>Codice 1.10.01.03</b>	<b>3.770 / 2 / 1</b>	<b>Convenzione asilo nido</b>			
Residui anno	2014	8.822,21	5.856,00	2.966,21	0,00

Esercizio 2015

## ELENCO RESIDUI PASSIVI PER ANNI DI PROVENIENZA

		IMPEGNI	MANDATI E SUB	ECONOMIE	RESIDUO RISULTANTE
Residui anno	2015	4.685,00	4.685,00	0,00	0,00
<b>TOTALI VOCE BIL.</b>	<b>3.770 / 2 / 1</b>	<b>13.507,21</b>	<b>10.541,00</b>	<b>2.966,21</b>	<b>0,00</b>
<b>Codice 1.10.01.03 3.770 / 6 / 1</b>		<b>Servizi educativi ed ausiliari Sezione Primavera - Servizi rilevanti ai fini IVA</b>			
Residui anno	2014	9.911,00	9.911,00	0,00	0,00
Residui anno	2015	52.100,00	42.485,75	0,00	9.614,25
<b>TOTALI VOCE BIL.</b>	<b>3.770 / 6 / 1</b>	<b>62.011,00</b>	<b>52.396,75</b>	<b>0,00</b>	<b>9.614,25</b>
<b>Codice 1.10.01.05 3.790 / 2 / 1</b>		<b>Fanciulli illegittimi abbandonati o riconosciuti dalla sola madre - contributi</b>			
Residui anno	2007	2.634,82	0,00	0,00	2.634,82
Residui anno	2008	2.800,00	0,00	0,00	2.800,00
Residui anno	2009	2.800,00	0,00	0,00	2.800,00
Residui anno	2010	2.332,35	0,00	0,00	2.332,35
<b>TOTALI VOCE BIL.</b>	<b>3.790 / 2 / 1</b>	<b>10.567,17</b>	<b>0,00</b>	<b>0,00</b>	<b>10.567,17</b>
<b>Codice 1.10.04.03 4.100 / 2 / 1</b>		<b>Iniziative a favore degli anziani: servizi anziani al mare - consegna pasti caldi - RILEVANTE IVA</b>			
Residui anno	2004	114,90	0,00	0,00	114,90
Residui anno	2005	106,40	0,00	0,00	106,40
Residui anno	2006	98,65	0,00	0,00	98,65
Residui anno	2007	250,00	0,00	0,00	250,00
Residui anno	2008	250,00	0,00	0,00	250,00
Residui anno	2009	250,00	0,00	0,00	250,00
Residui anno	2010	250,00	0,00	0,00	250,00
Residui anno	2014	5.510,37	2.205,09	0,00	3.305,28
Residui anno	2015	21.044,00	17.959,33	1.019,36	2.065,31
<b>TOTALI VOCE BIL.</b>	<b>4.100 / 2 / 1</b>	<b>27.874,32</b>	<b>20.164,42</b>	<b>1.019,36</b>	<b>6.690,54</b>
<b>Codice 1.10.04.03 4.100 / 10 / 1</b>		<b>Assistenza minore portatore di handicap - scuola</b>			
Residui anno	2014	29.584,03	21.904,62	290,60	7.388,81
Residui anno	2015	66.662,82	51.227,15	5,02	15.430,65
<b>TOTALI VOCE BIL.</b>	<b>4.100 / 10 / 1</b>	<b>96.246,85</b>	<b>73.131,77</b>	<b>295,62</b>	<b>22.819,46</b>
<b>Codice 1.10.04.03 4.100 / 11 / 1</b>		<b>Realizzazione campagna prevenzione ed informaz. materia socio-assist. - prestaz. servizi</b>			
Residui anno	2013	292,80	0,00	0,00	292,80
<b>TOTALI VOCE BIL.</b>	<b>4.100 / 11 / 1</b>	<b>292,80</b>	<b>0,00</b>	<b>0,00</b>	<b>292,80</b>

Esercizio 2015

## ELENCO RESIDUI PASSIVI PER ANNI DI PROVENIENZA

		IMPEGNI	MANDATI E SUB	ECONOMIE	RESIDUO RISULTANTE
<b>Codice 1.10.04.05</b>	<b>4.120 / 4 / 1</b>	<b>Assistenza persone anziane bisognose - contributi</b>			
Residui anno	2015	23.000,00	10.680,00	0,00	12.320,00
<b>TOTALI VOCE BIL.</b>	<b>4.120 / 4 / 1</b>	<b>23.000,00</b>	<b>10.680,00</b>	<b>0,00</b>	<b>12.320,00</b>
<b>Codice 1.10.04.05</b>	<b>4.120 / 6 / 1</b>	<b>Utilizzo Fondo Sostegno alle Locazioni -</b>			
Residui anno	2014	7.114,94	7.114,94	0,00	0,00
<b>TOTALI VOCE BIL.</b>	<b>4.120 / 6 / 1</b>	<b>7.114,94</b>	<b>7.114,94</b>	<b>0,00</b>	<b>0,00</b>
<b>Codice 1.10.04.05</b>	<b>4.120 / 8 / 1</b>	<b>Contributo per adozione a distanza</b>			
Residui anno	2015	415,00	0,00	0,00	415,00
<b>TOTALI VOCE BIL.</b>	<b>4.120 / 8 / 1</b>	<b>415,00</b>	<b>0,00</b>	<b>0,00</b>	<b>415,00</b>
<b>Codice 1.10.04.05</b>	<b>4.120 / 10 / 1</b>	<b>Assistenza farmaceutica agli indigenti - contributi</b>			
Residui anno	2014	1.178,05	1.178,05	0,00	0,00
Residui anno	2015	3.000,00	1.188,85	0,00	1.811,15
<b>TOTALI VOCE BIL.</b>	<b>4.120 / 10 / 1</b>	<b>4.178,05</b>	<b>2.366,90</b>	<b>0,00</b>	<b>1.811,15</b>
<b>Codice 1.10.04.05</b>	<b>4.120 / 11 / 1</b>	<b>Contributo Centro per l'impiego</b>			
Residui anno	2015	3.000,00	1.390,44	0,00	1.609,56
<b>TOTALI VOCE BIL.</b>	<b>4.120 / 11 / 1</b>	<b>3.000,00</b>	<b>1.390,44</b>	<b>0,00</b>	<b>1.609,56</b>
<b>Codice 1.10.04.05</b>	<b>4.120 / 13 / 1</b>	<b>Contributo Associazione per tirocini e per l'occupazione</b>			
Residui anno	2014	16.500,00	0,00	16.500,00	0,00
Residui anno	2015	47.500,00	14.960,00	0,00	32.540,00
<b>TOTALI VOCE BIL.</b>	<b>4.120 / 13 / 1</b>	<b>64.000,00</b>	<b>14.960,00</b>	<b>16.500,00</b>	<b>32.540,00</b>
<b>Codice 1.10.04.05</b>	<b>4.120 / 14 / 1</b>	<b>Contributo consorzio CISA Servizi Socio Assistenziali</b>			
Residui anno	2014	56.606,98	56.606,98	0,00	0,00
Residui anno	2015	225.023,90	225.023,90	0,00	0,00
<b>TOTALI VOCE BIL.</b>	<b>4.120 / 14 / 1</b>	<b>281.630,88</b>	<b>281.630,88</b>	<b>0,00</b>	<b>0,00</b>
<b>Codice 1.10.04.05</b>	<b>4.120 / 20 / 1</b>	<b>Contributo assistenziale integrazione tariffa rifiuti</b>			
Residui anno	2015	7.494,75	6.094,75	0,00	1.400,00
<b>TOTALI VOCE BIL.</b>	<b>4.120 / 20 / 1</b>	<b>7.494,75</b>	<b>6.094,75</b>	<b>0,00</b>	<b>1.400,00</b>
<b>Codice 1.10.04.05</b>	<b>4.120 / 22 / 1</b>	<b>Contributo per progetto assistenziale</b>			
Residui anno	2015	500,00	0,00	0,00	500,00



Esercizio 2015

## ELENCO RESIDUI PASSIVI PER ANNI DI PROVENIENZA

		IMPEGNI	MANDATI E SUB	ECONOMIE	RESIDUO RISULTANTE
TOTALI VOCE BIL.	4.120/22/1	500,00	0,00	0,00	500,00
<hr/>					
<b>Codice 1.10.05.02</b>	4.200/4/1	<b>Altri beni di consumo cimitero</b>			
Residui anno	2014	358,73	358,73	0,00	0,00
Residui anno	2015	1.494,00	775,42	285,00	433,58
TOTALI VOCE BIL.	4.200/4/1	1.852,73	1.134,15	285,00	433,58
<hr/>					
<b>Codice 1.10.05.03</b>	4.210/2/1	<b>Manutenzione ordinaria immobili cimitero</b>			
Residui anno	2014	485,47	461,07	0,00	24,40
Residui anno	2015	1.850,00	500,00	0,00	1.350,00
TOTALI VOCE BIL.	4.210/2/1	2.335,47	961,07	0,00	1.374,40
<hr/>					
<b>Codice 1.10.05.03</b>	4.210/6/1	<b>Energia Elettrica Cimitero</b>			
Residui anno	2014	1.316,57	429,97	605,60	281,00
Residui anno	2015	2.500,00	776,79	0,00	1.723,21
TOTALI VOCE BIL.	4.210/6/1	3.816,57	1.206,76	605,60	2.004,21
<hr/>					
<b>Codice 1.10.05.03</b>	4.210/6/3	<b>Acqua Cimitero</b>			
Residui anno	2015	3.500,00	0,00	0,00	3.500,00
TOTALI VOCE BIL.	4.210/6/3	3.500,00	0,00	0,00	3.500,00
<hr/>					
<b>Codice 1.10.05.03</b>	4.210/8/1	<b>Manutenzione ordinaria montafereetri</b>			
Residui anno	2014	103,70	103,70	0,00	0,00
Residui anno	2015	594,14	490,44	0,00	103,70
TOTALI VOCE BIL.	4.210/8/1	697,84	594,14	0,00	103,70
<hr/>					
<b>Codice 1.10.05.03</b>	4.210/10/1	<b>Utilizzazione servizi obitoriali comune di Nichelino</b>			
Residui anno	2014	500,00	0,00	0,00	500,00
TOTALI VOCE BIL.	4.210/10/1	500,00	0,00	0,00	500,00
<hr/>					
<b>Codice 1.10.05.03</b>	4.210/12/1	<b>Servizi cimiteriali e esumazioni ordinarie e straordinarie</b>			
Residui anno	2012	4.238,40	0,00	0,00	4.238,40
Residui anno	2014	4.939,80	1.561,60	3.378,20	0,00
Residui anno	2015	12.000,00	9.570,90	0,00	2.429,10
TOTALI VOCE BIL.	4.210/12/1	21.178,20	11.132,50	3.378,20	6.667,50
<hr/>					
<b>Codice 1.10.05.03</b>	4.210/18/1	<b>Trasporti funebri e fornitura feretri non abbienti - prestazione di servizi</b>			

**Comune di Candiolo**

**Esercizio 2015**

**ELENCO RESIDUI PASSIVI PER ANNI DI PROVENIENZA**

		IMPEGNI	MANDATI E SUB	ECONOMIE	RESIDUO RISULTANTE
Residui anno	2013	1.000,00	0,00	0,00	1.000,00
Residui anno	2014	1.000,00	0,00	1.000,00	0,00
Residui anno	2015	1.000,00	0,00	1.000,00	0,00
<b>TOTALI VOCE BIL.</b>	<b>4.210 / 18 / 1</b>	<b>3.000,00</b>	<b>0,00</b>	<b>2.000,00</b>	<b>1.000,00</b>
<hr/>					
<b>Codice 1.10.05.06</b>	<b>4.240 / 2 / 1</b>	<b>Interessi passivi ed oneri su mutui</b>			
Residui anno	2015	13.449,88	13.449,88	0,00	0,00
<b>TOTALI VOCE BIL.</b>	<b>4.240 / 2 / 1</b>	<b>13.449,88</b>	<b>13.449,88</b>	<b>0,00</b>	<b>0,00</b>
<hr/>					
<b>Codice 2.01.05.01</b>	<b>6.130 / 4 / 1</b>	<b>Completamento Palazzo Comunale</b>			
Residui anno	2015	4.855,60	3.660,00	0,00	1.195,60
<b>TOTALI VOCE BIL.</b>	<b>6.130 / 4 / 1</b>	<b>4.855,60</b>	<b>3.660,00</b>	<b>0,00</b>	<b>1.195,60</b>
<hr/>					
<b>Codice 2.01.05.01</b>	<b>6.130 / 8 / 1</b>	<b>Manufenzione straordinaria beni patrimoniali -</b>			
Residui anno	2014	1.500,00	1.500,00	0,00	0,00
Residui anno	2015	8.751,60	6.408,02	0,00	2.343,58
<b>TOTALI VOCE BIL.</b>	<b>6.130 / 8 / 1</b>	<b>10.251,60</b>	<b>7.908,02</b>	<b>0,00</b>	<b>2.343,58</b>
<hr/>					
<b>Codice 2.01.05.01</b>	<b>6.130 / 10 / 1</b>	<b>Impianti - sicurezza sul lavoro</b>			
Residui anno	2015	3.941,00	3.941,00	0,00	0,00
<b>TOTALI VOCE BIL.</b>	<b>6.130 / 10 / 1</b>	<b>3.941,00</b>	<b>3.941,00</b>	<b>0,00</b>	<b>0,00</b>
<hr/>					
<b>Codice 2.01.05.05</b>	<b>6.170 / 2 / 1</b>	<b>Acquisto Mobili ed arredi per Immobili Com.li</b>			
Residui anno	2013	1.830,00	1.830,00	0,00	0,00
Residui anno	2014	1.339,56	1.339,56	0,00	0,00
Residui anno	2015	1.726,00	1.569,84	0,00	156,16
<b>TOTALI VOCE BIL.</b>	<b>6.170 / 2 / 1</b>	<b>4.895,56</b>	<b>4.739,40</b>	<b>0,00</b>	<b>156,16</b>
<hr/>					
<b>Codice 2.01.05.05</b>	<b>6.170 / 2 / 2</b>	<b>Acquisto hardware per Immobili Com.li</b>			
Residui anno	2015	23.660,00	0,00	0,00	23.660,00
<b>TOTALI VOCE BIL.</b>	<b>6.170 / 2 / 2</b>	<b>23.660,00</b>	<b>0,00</b>	<b>0,00</b>	<b>23.660,00</b>
<hr/>					
<b>Codice 2.03.01.05</b>	<b>6.770 / 4 / 1</b>	<b>Acquisto Attrezzature varie VV.UU.</b>			
Residui anno	2013	1.845,24	1.845,24	0,00	0,00
Residui anno	2015	3.767,36	0,00	0,00	3.767,36
<b>TOTALI VOCE BIL.</b>	<b>6.770 / 4 / 1</b>	<b>5.612,60</b>	<b>1.845,24</b>	<b>0,00</b>	<b>3.767,36</b>

Esercizio 2015

ELENCO RESIDUI PASSIVI PER ANNI DI PROVENIENZA

		IMPEGNI	MANDATI E SUB	ECONOMIE	RESIDUO RISULTANTE
<b>Codice 2.03.01.05</b>	<b>6.770 / 6 / 1</b>	<b>Manutenzione straordinaria autoveicoli</b>			
Residui anno	2014	2.980,00	2.980,00	0,00	0,00
Residui anno	2015	2.976,80	2.976,80	0,00	0,00
<b>TOTALI VOCE BIL.</b>	<b>6.770 / 6 / 1</b>	<b>5.956,80</b>	<b>5.956,80</b>	<b>0,00</b>	<b>0,00</b>
<b>Codice 2.04.01.01</b>	<b>7.030 / 4 / 1</b>	<b>Manutenzione straordinaria scuola materna -</b>			
Residui anno	2015	784.569,39	0,00	784.569,39	0,00
<b>TOTALI VOCE BIL.</b>	<b>7.030 / 4 / 1</b>	<b>784.569,39</b>	<b>0,00</b>	<b>784.569,39</b>	<b>0,00</b>
<b>Codice 2.04.02.01</b>	<b>7.130 / 4 / 1</b>	<b>Manutenzione straordinaria scuola elementare -</b>			
Residui anno	2015	44.670,26	2.000,00	0,00	42.670,26
<b>TOTALI VOCE BIL.</b>	<b>7.130 / 4 / 1</b>	<b>44.670,26</b>	<b>2.000,00</b>	<b>0,00</b>	<b>42.670,26</b>
<b>Codice 2.04.03.01</b>	<b>7.230 / 8 / 1</b>	<b>Manutenzione straordinaria scuola media -</b>			
Residui anno	2014	343.610,74	39.873,40	303.503,84	233,50
Residui anno	2015	357.723,84	291.939,90	0,00	65.783,94
<b>TOTALI VOCE BIL.</b>	<b>7.230 / 8 / 1</b>	<b>701.334,58</b>	<b>331.813,30</b>	<b>303.503,84</b>	<b>66.017,44</b>
<b>Codice 2.06.02.01</b>	<b>7.830 / 6 / 1</b>	<b>Manutenzione straordinaria e sistemazione impianti sportivi - RILEVANTE FINI IVA</b>			
Residui anno	2015	2.500,00	1.491,66	8,34	1.000,00
<b>TOTALI VOCE BIL.</b>	<b>7.830 / 6 / 1</b>	<b>2.500,00</b>	<b>1.491,66</b>	<b>8,34</b>	<b>1.000,00</b>
<b>Codice 2.06.02.01</b>	<b>7.830 / 8 / 1</b>	<b>Riqualificazione impianti sportivi - RILEVANTE FINI IVA</b>			
Residui anno	2015	179.145,21	139.300,03	31.134,40	8.710,78
<b>TOTALI VOCE BIL.</b>	<b>7.830 / 8 / 1</b>	<b>179.145,21</b>	<b>139.300,03</b>	<b>31.134,40</b>	<b>8.710,78</b>
<b>Codice 2.08.01.01</b>	<b>8.230 / 4 / 1</b>	<b>Manutenzione straordinaria strade e Piazze</b>			
Residui anno	1989	8.600,97	0,00	8.600,97	0,00
Residui anno	1993	5.824,60	0,00	5.824,60	0,00
Residui anno	1996	1.748,75	0,00	1.748,75	0,00
Residui anno	1997	218,33	0,00	218,33	0,00
Residui anno	2005	2.795,80	0,00	2.795,80	0,00
Residui anno	2014	18.300,00	18.300,00	0,00	0,00
Residui anno	2015	111.970,10	1.700,33	104.098,40	6.171,37
<b>TOTALI VOCE BIL.</b>	<b>8.230 / 4 / 1</b>	<b>149.458,55</b>	<b>20.000,33</b>	<b>123.286,85</b>	<b>6.171,37</b>
<b>Codice 2.08.01.01</b>	<b>8.230 / 6 / 1</b>	<b>Manutenzione straordinaria strade rurali</b>			

Esercizio 2015

## ELENCO RESIDUI PASSIVI PER ANNI DI PROVENIENZA

		IMPEGNI	MANDATI E SUB	ECONOMIE	RESIDUO RISULTANTE
Residui anno	2015	2.000,00	2.000,00	0,00	0,00
<b>TOTALI VOCE BIL.</b>	<b>8.230 / 6 / 1</b>	<b>2.000,00</b>	<b>2.000,00</b>	<b>0,00</b>	<b>0,00</b>
<hr/>					
<b>Codice 2.08.01.01</b>	<b>8.230 / 16 / 1</b>	<b>Pista ciclabile Candiolo IRCC</b>			
Residui anno	2002	1.995,00	0,00	1.995,00	0,00
Residui anno	2015	1.995,00	0,00	1.995,00	0,00
<b>TOTALI VOCE BIL.</b>	<b>8.230 / 16 / 1</b>	<b>3.990,00</b>	<b>0,00</b>	<b>3.990,00</b>	<b>0,00</b>
<hr/>					
<b>Codice 2.08.01.01</b>	<b>8.230 / 20 / 1</b>	<b>Realizzazione nuova strada collegamento Via Orbassano</b>			
Residui anno	2009	2.500,00	0,00	2.500,00	0,00
Residui anno	2015	2.500,00	0,00	2.500,00	0,00
<b>TOTALI VOCE BIL.</b>	<b>8.230 / 20 / 1</b>	<b>5.000,00</b>	<b>0,00</b>	<b>5.000,00</b>	<b>0,00</b>
<hr/>					
<b>Codice 2.08.01.01</b>	<b>8.230 / 23 / 1</b>	<b>Sistemazione Vicolo Sant'Agnese</b>			
Residui anno	2011	1.927,40	0,00	1.927,40	0,00
Residui anno	2015	1.927,40	0,00	1.927,40	0,00
<b>TOTALI VOCE BIL.</b>	<b>8.230 / 23 / 1</b>	<b>3.854,80</b>	<b>0,00</b>	<b>3.854,80</b>	<b>0,00</b>
<hr/>					
<b>Codice 2.08.01.01</b>	<b>8.230 / 25 / 1</b>	<b>Riqualificazione Centro Storico e strade</b>			
Residui anno	2009	8.344,80	8.344,80	0,00	0,00
<b>TOTALI VOCE BIL.</b>	<b>8.230 / 25 / 1</b>	<b>8.344,80</b>	<b>8.344,80</b>	<b>0,00</b>	<b>0,00</b>
<hr/>					
<b>Codice 2.08.01.01</b>	<b>8.230 / 27 / 1</b>	<b>Realizzazione Rotonda stradale S.R. 23</b>			
Residui anno	2010	66.335,53	1.627,08	64.708,45	0,00
Residui anno	2015	64.708,45	32,48	64.675,97	0,00
<b>TOTALI VOCE BIL.</b>	<b>8.230 / 27 / 1</b>	<b>131.043,98</b>	<b>1.659,56</b>	<b>129.384,42</b>	<b>0,00</b>
<hr/>					
<b>Codice 2.08.01.01</b>	<b>8.230 / 28 / 1</b>	<b>Videosorveglianza territorio Com.le</b>			
Residui anno	2014	4.880,00	4.880,00	0,00	0,00
Residui anno	2015	24.802,60	24.802,60	0,00	0,00
<b>TOTALI VOCE BIL.</b>	<b>8.230 / 28 / 1</b>	<b>29.682,60</b>	<b>29.682,60</b>	<b>0,00</b>	<b>0,00</b>
<hr/>					
<b>Codice 2.08.01.05</b>	<b>8.270 / 2 / 1</b>	<b>Sistemazione segnaletica e viabilità</b>			
Residui anno	2015	19.975,23	12.294,04	0,00	7.681,19
<b>TOTALI VOCE BIL.</b>	<b>8.270 / 2 / 1</b>	<b>19.975,23</b>	<b>12.294,04</b>	<b>0,00</b>	<b>7.681,19</b>
<hr/>					
<b>Codice 2.08.01.07</b>	<b>8.290 / 2 / 1</b>	<b>Contributo sottopasso pedonale - finanziato con OO.UU.</b>			

Esercizio 2015

## ELENCO RESIDUI PASSIVI PER ANNI DI PROVENIENZA

		IMPEGNI	MANDATI E SUB	ECONOMIE	RESIDUO RISULTANTE
Residui anno	1998	123.949,66	0,00	123.949,66	0,00
<b>TOTALI VOCE BIL.</b>	<b>8.290 / 2 / 1</b>	<b>123.949,66</b>	<b>0,00</b>	<b>123.949,66</b>	<b>0,00</b>
<hr/>					
<b>Codice 2.08.01.07</b>	<b>8.290 / 4 / 1</b>	<b>Contributo per Progetto Corona Verde</b>			
Residui anno	2015	17.445,13	17.445,13	0,00	0,00
<b>TOTALI VOCE BIL.</b>	<b>8.290 / 4 / 1</b>	<b>17.445,13</b>	<b>17.445,13</b>	<b>0,00</b>	<b>0,00</b>
<hr/>					
<b>Codice 2.08.02.01</b>	<b>8.330 / 2 / 1</b>	<b>Adeguamento impianto illuminazione pubblica</b>			
Residui anno	2010	10.000,00	0,00	10.000,00	0,00
Residui anno	2015	20.000,00	13.154,92	0,00	6.845,08
<b>TOTALI VOCE BIL.</b>	<b>8.330 / 2 / 1</b>	<b>30.000,00</b>	<b>13.154,92</b>	<b>10.000,00</b>	<b>6.845,08</b>
<hr/>					
<b>Codice 2.08.02.01</b>	<b>8.330 / 4 / 1</b>	<b>Manutenzione straordinaria illuminazione pubblica - finanziato OO.UU.</b>			
Residui anno	2012	3.040,91	0,00	3.040,91	0,00
Residui anno	2014	1.144,94	1.144,94	0,00	0,00
Residui anno	2015	13.040,91	9.798,60	3.040,91	201,40
<b>TOTALI VOCE BIL.</b>	<b>8.330 / 4 / 1</b>	<b>17.226,76</b>	<b>10.943,54</b>	<b>6.081,82</b>	<b>201,40</b>
<hr/>					
<b>Codice 2.08.03.01</b>	<b>8.430 / 4 / 1</b>	<b>Miglioramento funzionale e qualitativo fermate Linee competenza Agenzia Metropolitana</b>			
Residui anno	2015	15.000,00	0,00	0,00	15.000,00
<b>TOTALI VOCE BIL.</b>	<b>8.430 / 4 / 1</b>	<b>15.000,00</b>	<b>0,00</b>	<b>0,00</b>	<b>15.000,00</b>
<hr/>					
<b>Codice 2.09.01.06</b>	<b>8.580 / 2 / 1</b>	<b>Incarico professionale per redazione variante PRGC e strumenti urbanistici diversi</b>			
Residui anno	2007	2.703,70	0,00	0,00	2.703,70
Residui anno	2008	1.458,59	0,00	0,00	1.458,59
Residui anno	2011	428,00	0,00	0,00	428,00
Residui anno	2013	10.603,85	10.603,84	0,01	0,00
Residui anno	2014	1.979,33	1.903,20	0,00	76,13
<b>TOTALI VOCE BIL.</b>	<b>8.580 / 2 / 1</b>	<b>17.173,47</b>	<b>12.507,04</b>	<b>0,01</b>	<b>4.666,42</b>
<hr/>					
<b>Codice 2.09.03.05</b>	<b>8.770 / 2 / 1</b>	<b>Acquisto automezzo Protezione Civile</b>			
Residui anno	2015	17.951,60	0,00	0,00	17.951,60
<b>TOTALI VOCE BIL.</b>	<b>8.770 / 2 / 1</b>	<b>17.951,60</b>	<b>0,00</b>	<b>0,00</b>	<b>17.951,60</b>
<hr/>					
<b>Codice 2.09.03.05</b>	<b>8.770 / 4 / 1</b>	<b>Acquisto attrezzature Protezione Civile -</b>			
Residui anno	2015	4.904,40	0,00	0,00	4.904,40

Esercizio 2015

## ELENCO RESIDUI PASSIVI PER ANNI DI PROVENIENZA

		IMPEGNI	MANDATI E SUB	ECONOMIE	RESIDUO RISULTANTE
TOTALI VOCE BIL.	8.770 / 4 / 1	4.904,40	0,00	0,00	4.904,40
<b>Codice 2.09.04.01</b>	8.830 / 4 / 1	<b>Sistemazione fognature bianche</b>			
Residui anno	2014	111.200,00	0,00	111.200,00	0,00
Residui anno	2015	111.200,00	65.570,91	0,00	45.629,09
TOTALI VOCE BIL.	8.830 / 4 / 1	222.400,00	65.570,91	111.200,00	45.629,09
<b>Codice 2.09.04.01</b>	8.830 / 12 / 1	<b>Manutenzione straordinaria fossi</b>			
Residui anno	2015	10.000,00	0,00	0,00	10.000,00
TOTALI VOCE BIL.	8.830 / 12 / 1	10.000,00	0,00	0,00	10.000,00
<b>Codice 2.09.04.07</b>	8.890 / 4 / 1	<b>Contributo SMAT per sistemazione Fognature</b>			
Residui anno	2010	270.000,00	0,00	270.000,00	0,00
TOTALI VOCE BIL.	8.890 / 4 / 1	270.000,00	0,00	270.000,00	0,00
<b>Codice 2.09.06.01</b>	9.030 / 6 / 1	<b>Sistemazione area attrezzata per cani</b>			
Residui anno	2015	5.246,00	4.636,00	0,00	610,00
TOTALI VOCE BIL.	9.030 / 6 / 1	5.246,00	4.636,00	0,00	610,00
<b>Codice 2.09.06.05</b>	9.070 / 2 / 1	<b>Acquisto attrezzature giardini -</b>			
Residui anno	2015	8.214,04	8.214,04	0,00	0,00
TOTALI VOCE BIL.	9.070 / 2 / 1	8.214,04	8.214,04	0,00	0,00
<b>Codice 2.10.05.01</b>	9.530 / 8 / 1	<b>Manutenzione straordinaria cimitero</b>			
Residui anno	2014	500,00	0,00	0,00	500,00
Residui anno	2015	1.317,60	1.317,60	0,00	0,00
TOTALI VOCE BIL.	9.530 / 8 / 1	1.817,60	1.317,60	0,00	500,00
<b>Codice 2.10.05.05</b>	9.570 / 2 / 1	<b>Retrocessione loculi</b>			
Residui anno	2015	1.790,11	1.790,11	0,00	0,00
TOTALI VOCE BIL.	9.570 / 2 / 1	1.790,11	1.790,11	0,00	0,00
<b>Codice 3.01.03.03</b>	11.050 / 2 / 1	<b>Quota capitale di mutui e prestiti - rimborso</b>			
Residui anno	2015	58.207,47	58.207,47	0,00	0,00
TOTALI VOCE BIL.	11.050 / 2 / 1	58.207,47	58.207,47	0,00	0,00
<b>Codice 4.00.00.01</b>	13.530 / 2 / 1	<b>Oneri previdenziali, assistenziali ed assicurativi a carico dipendenti</b>			
Residui anno	2015	68.969,61	68.969,61	0,00	0,00

Esercizio 2015

ELENCO RESIDUI PASSIVI PER ANNI DI PROVENIENZA

		IMPEGNI	MANDATI E SUB	ECONOMIE	RESIDUO RISULTANTE
TOTALI VOCE BIL.	13.530 / 2 / 1	68.969,61	68.969,61	0,00	0,00
<b>Codice 4.00.00.02</b>	13.540 / 2 / 1	<b>Ritenute erariali</b>			
Residui anno	2015	140.608,99	140.608,99	0,00	0,00
TOTALI VOCE BIL.	13.540 / 2 / 1	140.608,99	140.608,99	0,00	0,00
<b>Codice 4.00.00.03</b>	13.550 / 2 / 1	<b>Altre ritenute al personale per conto di terzi</b>			
Residui anno	2015	8.034,13	8.034,13	0,00	0,00
TOTALI VOCE BIL.	13.550 / 2 / 1	8.034,13	8.034,13	0,00	0,00
<b>Codice 4.00.00.04</b>	13.560 / 2 / 1	<b>Restituzione di depositi cauzionale</b>			
Residui anno	1992	516,46	0,00	0,00	516,46
Residui anno	1995	130,20	0,00	0,00	130,20
Residui anno	1996	117,36	0,00	0,00	117,36
Residui anno	1997	2.065,83	0,00	0,00	2.065,83
Residui anno	2002	70,65	0,00	0,00	70,65
Residui anno	2003	1.350,00	0,00	0,00	1.350,00
Residui anno	2004	798,00	0,00	0,00	798,00
Residui anno	2005	1.000,00	0,00	0,00	1.000,00
Residui anno	2006	43,50	0,00	0,00	43,50
Residui anno	2010	148,50	0,00	0,00	148,50
Residui anno	2015	1.819,80	1.819,80	0,00	0,00
TOTALI VOCE BIL.	13.560 / 2 / 1	8.060,30	1.819,80	0,00	6.240,50
<b>Codice 4.00.00.05</b>	13.570 / 2 / 1	<b>Spese per servizi per conto di terzi</b>			
Residui anno	2004	577,20	0,00	0,00	577,20
Residui anno	2005	1.066,63	0,00	0,00	1.066,63
Residui anno	2008	41,52	0,00	0,00	41,52
Residui anno	2009	1.117,40	0,00	0,00	1.117,40
Residui anno	2010	2.389,51	0,00	0,00	2.389,51
Residui anno	2011	286,30	227,51	0,00	58,79
Residui anno	2013	294,11	0,00	0,00	294,11
Residui anno	2014	966,68	0,00	0,00	966,68
Residui anno	2015	44.673,45	43.696,45	0,00	977,00
TOTALI VOCE BIL.	13.570 / 2 / 1	51.412,80	43.923,96	0,00	7.488,84

Esercizio 2015

## ELENCO RESIDUI PASSIVI PER ANNI DI PROVENIENZA

		IMPEGNI	MANDATI E SUB	ECONOMIE	RESIDUO RISULTANTE
<b>Codice 4.00.00.05</b>	<b>13.570 / 4 / 1</b>	<b>Versamento delle ritenute per scissione contabile IVA split payment</b>			
Residui anno	2015	235.849,85	183.355,10	0,00	52.494,75
<b>TOTALI VOCE BIL.</b>	<b>13.570 / 4 / 1</b>	<b>235.849,85</b>	<b>183.355,10</b>	<b>0,00</b>	<b>52.494,75</b>
<hr/>					
<b>Codice 4.00.00.06</b>	<b>13.580 / 2 / 1</b>	<b>Anticipazioni di fondi per il servizio economato</b>			
Residui anno	2015	2.582,28	2.582,28	0,00	0,00
<b>TOTALI VOCE BIL.</b>	<b>13.580 / 2 / 1</b>	<b>2.582,28</b>	<b>2.582,28</b>	<b>0,00</b>	<b>0,00</b>
<hr/>					
<b>Codice 4.00.00.07</b>	<b>13.590 / 2 / 1</b>	<b>Restituzione di depositi per spese contrattuali</b>			
Residui anno	2012	168,00	0,00	0,00	168,00
Residui anno	2014	245,00	245,00	0,00	0,00
Residui anno	2015	496,24	496,24	0,00	0,00
<b>TOTALI VOCE BIL.</b>	<b>13.590 / 2 / 1</b>	<b>909,24</b>	<b>741,24</b>	<b>0,00</b>	<b>168,00</b>
<hr/>					
<b>TOTALE GENERALE</b>		<b>7.676.431,01</b>	<b>4.341.655,36</b>	<b>2.086.095,82</b>	<b>1.248.679,83</b>



CODICE		OGGETTO DELLA VOCE di ENTRATA	VARIAZIONI di BILANCIO							
			PREVISIONE ATTUALE			VARIAZIONI				
			2015	2016	2017	2015	2016	2017		
0	00	Fondi Vincolati (Fondi Pluriennale Vincolato per spese correnti)	54.430,39			0,00	29.617,05	54.430,39	29.617,05	
0	00	Fondi Vincolati (Fondi Pluriennale Vincolato x Spese in Conto Capitale)	467.984,05			0,00	159.298,03	467.984,05	159.298,03	
4	04	Contributi da altri Comuni in conto Capitale	50.000,00			0,00	50.000,00	50.000,00	50.000,00	
		<b>TOTALE:</b>				0,00	238.915,08			

CODICE		OGGETTO DELLA VOCE di SPESA	VARIAZIONI di BILANCIO											
			PREVISIONE ATTUALE			VARIAZIONI			STANZIAMENTO RESULTANTE					
			2015	2016	2017	2015	2016	2017	2015	2016	2017			
1	01	02	01	219.871,11	211.800,00	211.800,00	0,00	4.882,80	0,00	219.871,11	216.682,80	211.800,00	211.800,00	
1	01	02	03	103.260,00	92.358,00	92.500,00	0,00	6.615,00	0,00	103.260,00	98.973,00	92.500,00	92.500,00	
1	01	03	01	92.083,38	89.250,00	89.250,00	0,00	2.116,96	0,00	92.083,38	91.366,96	89.250,00	89.250,00	
1	01	05	01	111.950,59	108.200,00	108.200,00	0,00	2.283,43	0,00	111.950,59	110.483,43	108.200,00	108.200,00	
1	01	06	01	66.030,00	65.500,00	65.500,00	0,00	0,00	0,00	66.030,00	65.500,00	65.500,00	65.500,00	
1	01	07	01	96.392,84	94.050,00	94.050,00	0,00	2.566,01	0,00	96.392,84	96.616,01	94.050,00	94.050,00	
1	03	01	01	225.190,51	218.350,00	218.350,00	0,00	8.489,27	0,00	225.190,51	226.839,27	218.350,00	218.350,00	
1	03	01	07	18.102,73	16.150,00	16.150,00	0,00	463,58	0,00	18.102,73	16.613,58	16.150,00	16.150,00	
1	04	05	01	37.194,64	32.250,00	32.250,00	0,00	0,00	0,00	37.194,64	32.250,00	32.250,00	32.250,00	
1	04	05	07	2.200,00	2.200,00	2.200,00	0,00	2.200,00	0,00	2.200,00	4.400,00	2.200,00	2.200,00	
1	05	01	01	21.143,58	17.150,00	17.150,00	0,00	0,00	0,00	21.143,58	17.150,00	17.150,00	17.150,00	
2	04	01	01	785.000,00	10.000,00	10.000,00	0,00	0,00	0,00	785.000,00	10.000,00	10.000,00	10.000,00	
2	06	02	01	215.000,00	50.000,00	50.000,00	0,00	31.134,40	0,00	215.000,00	81.134,40	50.000,00	50.000,00	
2	08	01	01	701.519,30	167.000,00	157.000,00	0,00	175.122,72	0,00	701.519,30	342.122,72	157.000,00	157.000,00	

CODICE				OGGETTO DELLA VOCE	VARIAZIONI di BILANCIO									
					PREVISIONE ATTUALE			VARIAZIONI			STANZIAMENTO RISULTANTE			
					2015	2016	2017	2015	2016	2017	2015	2016	2017	2017
2	08	02	01	Illuminazione pubblica e servizi connessi Acquisizione di beni immobili	33.040,91	40.000,00	40.000,00	0,00	3.040,91	0,00	0,00	33.040,91	43.040,91	40.000,00
				<b>TOTALE:</b>				0,00	238.915,08	0,00	0,00			

(ENTRATA)

CODICE		OGGETTO DELLA VOCE di ENTRATA	VARIAZIONI di BILANCIO			
T I T	C A T		PREVISIONE ATTUALE	VARIAZIONI	STANZIAMENTO RISULTANTE	
0	0	0	2016 (cassa)	188.915,08 0,00	188.915,08 0,00	
4	300	1000	2016 (cassa)	0,00 834.569,39	50.000,00 884.569,39	
		TOTALE:	2016 (cassa)	238.915,08 50.000,00		

CODICE		OGGETTO DELLA VOCE di ENTRATA	VARIAZIONI di BILANCIO		
			PREVISIONE ATTUALE	VARIAZIONI	STANZIAMENTO RISULTANTE
0	00	0001		29.617,05	29.617,05
0	00	0001		159.298,03	159.298,03
4	04	1027		50.000,00	50.000,00
			<b>TOTALE:</b>	238.915,08	

(SPESA)

CODICE		OGGETTO DELLA VOCE di SPESA	VARIAZIONI DI BILANCIO			STANZIAMENTO RISULTANTE	
M I S	P R G		T I T	PREVISIONE ATTUALE	VARIAZIONI		
1	2	1	Servizi istituzionali, generali e di gestione / Segreteria generale / Spese correnti	2016 (cassa) (di cui fprv)	336.958,00 426.723,47 0,00	11.497,80 11.497,80 0,00	348.455,80 438.221,27 0,00
1	3	1	Servizi istituzionali, generali e di gestione / Gestione economica, finanziaria, programmazione, provveditorato / Spese correnti	2016 (cassa) (di cui fprv)	109.650,00 117.102,50 0,00	2.116,96 2.116,96 0,00	111.766,96 119.219,46 0,00
1	5	1	Servizi istituzionali, generali e di gestione / Gestione dei beni demaniali e patrimoniali / Spese correnti	2016 (cassa) (di cui fprv)	159.900,00 184.595,52 0,00	2.283,43 2.283,43 0,00	162.183,43 186.878,95 0,00
1	7	1	Servizi istituzionali, generali e di gestione / Elezioni e consultazioni popolari - Anagrafe e stato civile / Spese correnti	2016 (cassa) (di cui fprv)	105.050,00 112.168,19 0,00	2.566,01 2.566,01 0,00	107.616,01 114.734,20 0,00
3	1	1	Ordine pubblico e sicurezza / Polizia locale e amministrativa / Spese correnti	2016 (cassa) (di cui fprv)	316.650,00 353.242,70 0,00	8.952,85 8.952,85 0,00	325.602,85 362.195,55 0,00
4	6	1	Istruzione e diritto allo studio / Servizi ausiliari all'istruzione / Spese correnti	2016 (cassa) (di cui fprv)	67.550,00 97.327,51 0,00	2.200,00 2.200,00 0,00	69.750,00 99.527,51 0,00
6	1	2	Politiche giovanili, sport e tempo libero / Sport e tempo libero / Spese in conto capitale	2016 (cassa) (di cui fprv)	50.000,00 90.853,52 0,00	31.134,40 31.134,40 0,00	81.134,40 121.987,92 0,00
10	5	2	Trasporti e diritto alla mobilità / Viabilità e infrastrutture stradali / Spese in conto capitale	2016 (cassa) (di cui fprv)	222.000,00 431.181,22 0,00	178.163,63 178.163,63 0,00	400.163,63 609.344,85 0,00

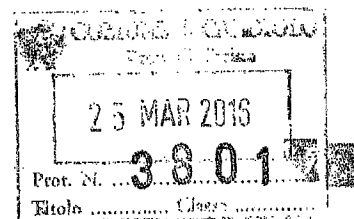
(SPESA)

M I S	P R G	T I T	OGGETTO DELLA VOCE di SPESA	VARIAZIONI di BILANCIO		
				PREVISIONE ATTUALE	VARIAZIONI	STANZIAMENTO RISULTANTE
			TOTALE:	2016 (cassa) (di cui fav)	238.915,08 238.915,08 0,00	

CODICE				OGGETTO DELLA VOCE di SPESA	PREVISIONE ATTUALE	VARIAZIONI	STANZIAMENTO RISULTANTE
T	F	S	I				
1	01	02	01	Segreteria generale, personale e organizzazione Personale	211.800,00	4.882,80	216.682,80
1	01	02	03	Segreteria generale, personale e organizzazione Prestazioni di servizi	92.358,00	6.615,00	98.973,00
1	01	03	01	Gestione economica, finanziaria, programmazione, provveditorato e controllo di gestione Personale	89.250,00	2.116,96	91.366,96
1	01	05	01	Gestione dei beni demaniali e patrimoniali Personale	108.200,00	2.283,43	110.483,43
1	01	07	01	Anagrafe, stato civile, elettorale, leva e servizio statistico Personale	94.050,00	2.566,01	96.616,01
1	03	01	01	Polizia municipale Personale	218.350,00	8.489,27	226.839,27
1	03	01	07	Polizia municipale Imposte e Tasse	16.150,00	463,58	16.613,58
1	04	05	07	Assistenza scolastica, trasporto, refezione e altri servizi Imposte e Tasse	2.200,00	2.200,00	4.400,00
2	06	02	01	Stadio comunale, palazzo dello sport ed altri impianti Acquisizione di beni immobili	50.000,00	31.134,40	81.134,40
2	08	01	01	Viabilità, circolazione stradale e servizi connessi Acquisizione di beni immobili	167.000,00	175.122,72	342.122,72
2	08	02	01	Illuminazione pubblica e servizi connessi Acquisizione di beni immobili	40.000,00	3.040,91	43.040,91
				<b>TOTALE:</b>		238.915,08	



Revisore dei Conti  
Comune di Candiolo (TO)



Verbale n. 3 del 24 marzo 2016

**PARERE DEL REVISORE DEI CONTI SULLA PROPOSTA DI RIACCERTAMENTO ORDINARIO DEI RESIDUI ATTIVI E PASSIVI al 1° gennaio 2016 (articolo 3, comma 4 del Decreto Legislativo 118/2011 e s.m.i.)**

La sottoscritta Manavella Aurora, nominata Revisore dei Conti del Comune di Candiolo con deliberazione consiliare n. 15 in data 4 aprile 2014,

vista la richiesta di parere formulata ai sensi del punto 9.1 principio contabile All. 4/2 del Decreto Legislativo 23 giugno 2011, n. 118 e s.m.i. in ordine al riaccertamento ordinario dei residui di cui all'art. 3, comma 4 del medesimo decreto;

premesso che

- l'art. 3, comma 4 del Decreto Legislativo 118/2011 e s.m.i., prevede "Al fine di dare attuazione al principio contabile generale della competenza finanziaria enunciato nell'allegato 1, gli enti di cui al comma 1 provvedono, annualmente, al riaccertamento dei residui attivi e passivi, verificando, ai fini del rendiconto, le ragioni del loro mantenimento."
- l'ente non ha ancora approvato il bilancio di previsione del triennio 2016/2018 e che pertanto è attualmente vigente la fattispecie prevista all'art. 163 del Decreto Legislativo 267/2000 concernente l'esercizio provvisorio
- il principio contabile applicato di cui all'allegato 4/2 del Decreto Legislativo 118/2011 e s.m.i. al punto 8.10, considera "il riaccertamento dei residui un'attività di natura gestionale, per cui è possibile procedere al riaccertamento ordinario dei residui di cui all'articolo 3, comma 4 del citato decreto anche nel corso dell'esercizio provvisorio, entro i termini previsti per l'approvazione del rendiconto. In tal caso, la variazione di bilancio necessaria alla reimputazione degli impegni e degli accertamenti all'esercizio in cui le obbligazioni sono esigibili, è effettuata, con delibera di Giunta, dopo avere acquisito il parere del l'organo di revisione a valere dell'ultimo bilancio di previsione approvato. Alla delibera di Giunta è allegato il prospetto previsto dall'articolo 10, comma 4, da trasmettere al tesoriere."

A handwritten signature in black ink, appearing to be 'MA', located at the bottom right of the page.

Revisore dei Conti  
Comune di Candiolo (TO)

---

viste

- la deliberazione consiliare n. 16 del 30 aprile 2015 di approvazione del Bilancio di previsione per l'anno 2015 e del bilancio di previsione pluriennale del triennio 2015/2017
- le variazioni al Bilancio di previsione 2015 e al bilancio pluriennale 2015/2017
- la deliberazione di Giunta Comunale n. 58 del 30/4/2015 con cui è stato approvato il riaccertamento straordinario dei residui attivi e passivi
- la deliberazione consiliare n. 17 del 30/4/2015 di approvazione del Rendiconto per l'esercizio 2014
- la proposta di deliberazione della Giunta Comunale di cui all'oggetto, contenente
  - il riaccertamento ordinario dei residui attivi e passivi al 1° gennaio 2016 ai sensi dell'art. 3 comma 4 del Decreto Legislativo 118/2011
  - la variazione al bilancio di previsione 2015/2017
  - la determinazione del fondo pluriennale vincolato al 1° gennaio 2016, da iscrivere nell'entrata dell'esercizio 2016 del bilancio di previsione 2016/2018, distintamente per la parte corrente e per la parte in conto capitale
  - le variazioni agli stanziamenti del bilancio 2016/2018 al fine di consentire l'iscrizione del fondo pluriennale vincolato e di adeguare gli stanziamenti di entrate e di spesa

accertato che la proposta di deliberazione riporta i pareri favorevoli in ordine alla regolarità tecnica e contabile espressi dai Responsabili dei servizi ai sensi dell'art. 49 comma 1 del D.Lgs 18 agosto 2000, n. 267

Tutto ciò premesso, visto e considerato, l'organo di revisione ha provveduto ad effettuare le dovute verifiche affinché, nelle operazioni di riaccertamento ordinario dei residui attivi e passivi al 1° gennaio 2016 sia stato rispettato il disposto all'art. 3 comma 4 del Decreto Legislativo 118/2011, e che al termine delle procedure di riaccertamento non siano conservati residui cui non corrispondano obbligazioni giuridicamente perfezionate.

In merito alla determinazione del Fondo Pluriennale Vincolato, tenuto conto della sua definizione al punto 5.4. del principio contabile 4/2 del Decreto Legislativo 118/2011: «il fondo pluriennale vincolato è un saldo finanziario, costituito da risorse già accertate destinate al finanziamento di obbligazioni passive dell'ente già impegnate, ma esigibili in esercizi successivi a quello in cui è accertata l'entrata. Trattasi di un saldo finanziario che garantisce la copertura di spese imputate agli esercizi successivi a quello in corso, ...», l'organo di revisione prende atto che:

- A) I residui attivi eliminati al 31 dicembre 2015 in quanto reimputati agli esercizi in cui sono esigibili ammontano ad euro 50.000,00;



Revisore dei Conti  
Comune di Candiolo (TO)

---

- B) i residui passivi eliminati al 31 dicembre 2015 in quanto reimputati agli esercizi in cui sono esigibili ammontano ad euro 29.617,05 per la parte corrente e ad euro 209.298,03 per la parte capitale

Tenuto conto delle verifiche e delle considerazioni in precedenza illustrate, l'organo di revisione esprime un parere favorevole sulla proposta di deliberazione relativa al riaccertamento ordinario dei residui attivi e passivi, di parte corrente e di parte capitale, predisposta dall'Organo esecutivo.

Pinerolo, 24 marzo 2016

IL REVISORE DEI CONTI

  
Aurora Manavella

Nome File	Esito Verifica	Verifica alla Data	Algoritmo Digest	Firmatario	Cod. Fiscale	Organizzazione
patere_ricertamentoordinario_candidato2016.p7m (firme totali apposte: 1)	Firma CADES OK Data di verifica: 24/03/2016 15:12:04 (UTC Time)	 verifica alla data? clicca qui...	SHA-256	AURORA MANAVELLA	MNVRRY2RS4G6740	NON PRESENTE

# Rendiconto Siope Entrata Esercizio 2015 - Decreto 23/12/2009 Ministero Economia e Finanze

Codice	Descrizione	Totali Ente (da Coprire)	R.C.S. (da Sio)	Totali Spese	Differenza	Spesamento %
	<b>TITOLO 1° : ENTRATE TRIBUTARIE</b>	<b>3.029.732,20</b>	<b>3.029.732,20</b>		<b>0,00</b>	
1101	ICI - IMU riscossa attraverso ruoli	0,00	0,00	0,00	0,00	0,00
1102	ICI - IMU riscossa attraverso altre forme	669.516,76	669.516,76	0,00	0,00	0,00
1103	TASI riscossa attraverso ruoli	0,00	0,00	0,00	0,00	0,00
1104	TASI riscossa attraverso altre forme	512.281,75	512.281,75	0,00	0,00	0,00
1111	Addizionale IRPEF	381.936,71	381.936,71	0,00	0,00	0,00
1131	Addizionale sul consumo di energia elettrica	0,00	0,00	0,00	0,00	0,00
1141	Imposta provinciale di trascrizione	0,00	0,00	0,00	0,00	0,00
1151	Imposta sulle assicurazioni RC auto	0,00	0,00	0,00	0,00	0,00
1161	Imposta sulla pubblicità riscossa attraverso i ruoli	0,00	0,00	0,00	0,00	0,00
1162	Imposta sulla pubblicità riscossa attraverso altre forme	16.958,05	16.958,05	0,00	0,00	0,00
1171	Tributo ambientale provinciale riscosso attraverso i ruoli	0,00	0,00	0,00	0,00	0,00
1172	Tributo ambientale provinciale riscosso attraverso altre forme	0,00	0,00	0,00	0,00	0,00
1174	Imposta sostitutiva su BOC-BOP	0,00	0,00	0,00	0,00	0,00
1175	Imposta di soggiorno	0,00	0,00	0,00	0,00	0,00
1176	Comparsazione IVA	0,00	0,00	0,00	0,00	0,00
1177	Comparsazione all'addizionale regionale IRPEF	0,00	0,00	0,00	0,00	0,00
1178	Comparsazione alla tassa automobilistica regionale	0,00	0,00	0,00	0,00	0,00
1179	Comparsazione ad altri tributi regionali	0,00	0,00	0,00	0,00	0,00
1180	Imposta di scopo	0,00	0,00	0,00	0,00	0,00
1199	Altre imposte	0,00	0,00	0,00	0,00	0,00

**Rendiconto Siope Entrata Esercizio 2015 - Decreto 23/12/2009 Ministero Economia e Finanze**

Codice	Descrizione	Totale Entrate da Giove	RCS	Totale	Differenza	Scostamento
		917,35		917,35		
1201	Tassa smaltimento rifiuti solidi urbani - TARES riscosse mediante ruoli			917,35	0,00	0,00
1202	Tassa smaltimento rifiuti solidi urbani - TARES riscosse attraverso altre forme	0,00		0,00	0,00	0,00
1203	TARI riscossa mediante ruoli	0,00		0,00	0,00	0,00
1204	TARI riscossa attraverso altre forme	1.155.417,45	1.155.417,45		0,00	0,00
1211	Tassa occupazione spazi e aree pubbliche riscossa mediante ruoli	0,00		0,00	0,00	0,00
1212	Tassa occupazione spazi e aree pubbliche riscossa attraverso altre forme	27.070,59		27.070,59	0,00	0,00
1221	Tassa di concessione su atti	0,00		0,00	0,00	0,00
1222	Altre tasse	0,00		0,00	0,00	0,00
1301	Diritti sulle pubbliche affissioni	3.433,18		3.433,18	0,00	0,00
1303	Fondo sperimentale statale di riequilibrio - Fondo di solidarietà comunale	262.200,36		262.200,36	0,00	0,00
1304	Fondo sperimentale regionale di riequilibrio	0,00		0,00	0,00	0,00
1399	Altri tributi speciali ed altre entrate tributarie proprie	0,00		0,00	0,00	0,00
	<b>TITOLO 2° : ENTRATE DERIVANTI DA CONTRIBUTI E TRASFERIMENTI CORRENTI DELLO STATO, DELLA REGIONE E DAL TRIENZI</b>	<b>42.693,74</b>		<b>42.693,74</b>	<b>0,00</b>	
2101	Trasferimenti correnti dallo Stato con vincolo di destinazione per calamità naturali	0,00		0,00	0,00	0,00
2102	Altri trasferimenti correnti dallo Stato	24.597,22		24.597,22	0,00	0,00
2103	Quota di tributi statali attribuita ai Comuni a titolo di partecipazione all'attività di accertamento dei tributi	0,00		0,00	0,00	0,00
2104	Contributo per gli interventi dei comuni e delle province ex sviluppo investimenti	0,00		0,00	0,00	0,00
2201	Trasferimenti correnti dalla Regione con vincolo di destinazione per calamità naturali	0,00		0,00	0,00	0,00
2202	Altri trasferimenti correnti dalla Regione	16.365,67		16.365,67	0,00	0,00
2301	Trasferimenti correnti dalla Regione/Provincia autonoma per funzioni di amministrazione, gestione e controllo	0,00		0,00	0,00	0,00
2302	Trasferimenti correnti dalla Regione/Provincia autonoma per funzioni in materia di istruzione pubblica	0,00		0,00	0,00	0,00

# Rendiconto Siope Entrata Esercizio 2015 - Decreto 23/12/2009 Ministero Economia e Finanze

Codice	Descrizione	Totali Ente (da Giove)	R.G.S. (da sito)	Totale	Differenza	% Scostamento
2303	Trasferimenti correnti dalla Regione/provincia autonoma per funzioni in materia cultura e beni culturali	0,00		0,00	0,00	0,00
2304	Trasferimenti correnti dalla Regione/Provincia autonoma per funzioni in materia sociale	0,00		0,00	0,00	0,00
2305	Trasferimenti correnti dalla Regione/Provincia autonoma per funzioni nel campo dello sviluppo economico	0,00		0,00	0,00	0,00
2306	Trasferimenti correnti dalla Regione/Provincia autonoma per funzioni in materia di viabilità e trasporti	0,00		0,00	0,00	0,00
2307	Trasferimenti correnti dalla Regione/Provincia autonoma per funzioni nel campo turistico, sportivo e ricreativo	0,00		0,00	0,00	0,00
2308	Trasferimenti correnti dalla Regione/Provincia autonoma per funzioni di polizia locale	0,00		0,00	0,00	0,00
2309	Trasferimenti correnti dalla Regione/Provincia autonoma per funzioni riguardanti la gestione del territorio e la tutela ambientale	0,00		0,00	0,00	0,00
2399	Trasferimenti correnti dalla Regione/Provincia autonoma per altre funzioni delegate	0,00		0,00	0,00	0,00
2401	Trasferimenti correnti da Unione europea	0,00		0,00	0,00	0,00
2402	Trasferimenti correnti da altre Istituzioni internazionali	0,00		0,00	0,00	0,00
2501	Trasferimenti correnti da province	1.730,85		1.730,85	0,00	0,00
2502	Trasferimenti correnti da città metropolitane	0,00		0,00	0,00	0,00
2511	Trasferimenti correnti da comuni	0,00		0,00	0,00	0,00
2512	Trasferimenti correnti da unioni di comuni	0,00		0,00	0,00	0,00
2521	Trasferimenti correnti da comunità montane	0,00		0,00	0,00	0,00
2531	Trasferimenti correnti da aziende sanitarie	0,00		0,00	0,00	0,00
2532	Trasferimenti correnti da aziende ospedaliere	0,00		0,00	0,00	0,00
2533	Trasferimenti correnti da IRCCS	0,00		0,00	0,00	0,00
2534	Trasferimenti correnti dai policlinici universitari	0,00		0,00	0,00	0,00
2535	Trasferimenti correnti dagli Istituti zooprofilattici sperimentali	0,00		0,00	0,00	0,00
2541	Trasferimenti correnti da aziende speciali	0,00		0,00	0,00	0,00



## Rendiconto Siope Entrata Esercizio 2015 - Decreto 23/12/2009 Ministero Economia e Finanze

Codice	Descrizione	Totale Ente (da Giove)	R.G.S. (da Siope)	Totale (da Siope)	Differenza	% Scostamento
2542	Trasferimenti correnti da altre imprese di pubblici servizi	0,00		0,00	0,00	0,00
2551	Trasferimenti correnti da Enti di previdenza	0,00		0,00	0,00	0,00
2552	Trasferimenti correnti da Enti di ricerca	0,00		0,00	0,00	0,00
2553	Trasferimenti correnti da Camere di commercio	0,00		0,00	0,00	0,00
2554	Trasferimenti correnti da Autorità portuali	0,00		0,00	0,00	0,00
2555	Trasferimenti correnti da Aziende di promozione turistica	0,00		0,00	0,00	0,00
2556	Trasferimenti correnti da Università	0,00		0,00	0,00	0,00
2557	Trasferimenti correnti da Enti Parco Nazionali	0,00		0,00	0,00	0,00
2558	Trasferimenti correnti da ARPA	0,00		0,00	0,00	0,00
2559	Trasferimenti correnti da Consorzi	0,00		0,00	0,00	0,00
2599	Trasferimenti correnti da altri enti del settore pubblico	0,00		0,00	0,00	0,00
	<b>TITOLO 3 : ENTRATE EXTRATRIBUTARIE</b>	<b>528.273,53</b>		<b>528.273,53</b>	<b>0,00</b>	
3101	Diritti di segreteria e rogito	1.572,74		1.572,74	0,00	0,00
3102	Diritti di istruttoria	18.034,54		18.034,54	0,00	0,00
3103	Altri diritti	4.774,44		4.774,44	0,00	0,00
3111	Proventi da alberghi	0,00		0,00	0,00	0,00
3112	Proventi da asili nido	32.365,09		32.365,09	0,00	0,00
3113	Proventi da convitti, colonie, ostelli, stabilimenti termali	0,00		0,00	0,00	0,00
3114	Proventi da corsi extrascolastici	0,00		0,00	0,00	0,00
3115	Proventi da giardini zoologici	0,00		0,00	0,00	0,00
3116	Proventi da impianti sportivi	1.127,74		1.127,74	0,00	0,00



## Rendiconto Siope Entrata Esercizio 2015 - Decreto 23/12/2009 Ministero Economia e Finanze

Codice	Descrizione	Totali Ente (da Giove)	R.G.S. da Siope	Totale Spostamento	Differenza	% Spostamento
3117	Proventi da mattatoi	0,00	0,00	0,00	0,00	0,00
3118	Proventi da mense	0,00	0,00	0,00	0,00	0,00
3119	Proventi da mercati e fiere	0,00	0,00	0,00	0,00	0,00
3120	Proventi da pesa pubblica	0,00	0,00	0,00	0,00	0,00
3121	Proventi da servizi turistici	0,00	0,00	0,00	0,00	0,00
3122	Proventi da spurgo pozzi neri	0,00	0,00	0,00	0,00	0,00
3123	Proventi da teatri, musei, spettacoli, mostre, parchi	1.170,00	1.170,00	1.170,00	0,00	0,00
3124	Proventi da trasporti funebri, pompe funebri, illuminazione votiva	17.360,00	17.360,00	17.360,00	0,00	0,00
3125	Proventi da trasporto carni macellate	0,00	0,00	0,00	0,00	0,00
3126	Proventi da trasporto scolastico	0,00	0,00	0,00	0,00	0,00
3127	Proventi da strutture residenziali per anziani	0,00	0,00	0,00	0,00	0,00
3128	Proventi dall'uso di locali adibiti stabilmente ed esclusivamente a riunioni non istituzionali	0,00	0,00	0,00	0,00	0,00
3129	Proventi da bagni pubblici	0,00	0,00	0,00	0,00	0,00
3130	Proventi da parcheggi custoditi e parchimetri	0,00	0,00	0,00	0,00	0,00
3131	Proventi di servizi produttivi	0,00	0,00	0,00	0,00	0,00
3132	Sanzioni amministrative, ammende, oblazioni	186.549,90	186.549,90	186.549,90	0,00	0,00
3133	Tariffa d'igiene ambientale	0,00	0,00	0,00	0,00	0,00
3134	Tariffa corrispettiva per lo smaltimento rifiuti di cui alla L. 147/2013, art. 1, comma 668	0,00	0,00	0,00	0,00	0,00
3149	Altri proventi dei servizi pubblici	24.726,23	24.726,23	24.726,23	0,00	0,00
3201	Fitti attivi da terreni e giacimenti	516,46	516,46	516,46	0,00	0,00
3202	Fitti attivi da fabbricati	10.703,88	10.703,88	10.703,88	0,00	0,00

## Rendiconto Siope Entrata Esercizio 2015 - Decreto 23/12/2009 Ministero Economia e Finanze

Codice	Descrizione	Totali Enti da Giove	R.G.S. (da sito)	Totale	Differenza	Subsistemo
3210	Canoni per concessioni spazi e aree pubbliche	14.341,76	14.341,76	14.341,76	0,00	0,00
3211	Canoni per concessioni cimiteriali	47.770,00	47.770,00	47.770,00	0,00	0,00
3221	Altri proventi da terreni e giacimenti	0,00	0,00	0,00	0,00	0,00
3222	Altri proventi da edifici	16.511,31	16.511,31	16.511,31	0,00	0,00
3223	Altri proventi da altri beni materiali	48.194,47	48.194,47	48.194,47	0,00	0,00
3224	Altri proventi da beni immateriali	0,00	0,00	0,00	0,00	0,00
3225	Proventi dalla vendita di piante di modico valore	0,00	0,00	0,00	0,00	0,00
3301	Interessi da Cassa Depositi e Prestiti	0,00	0,00	0,00	0,00	0,00
3311	Interessi da enti del settore pubblico per finanziamenti a breve termine	0,00	0,00	0,00	0,00	0,00
3312	Interessi da enti del settore pubblico per finanziamenti a medio-lungo termine	0,00	0,00	0,00	0,00	0,00
3313	Interessi da enti del settore pubblico per anticipazioni	0,00	0,00	0,00	0,00	0,00
3314	Interessi da enti del settore pubblico per depositi	0,00	0,00	0,00	0,00	0,00
3315	Interessi moratori da enti del settore pubblico	0,00	0,00	0,00	0,00	0,00
3321	Interessi da altri soggetti per finanziamenti a breve termine	0,00	0,00	0,00	0,00	0,00
3322	Interessi da altri soggetti per finanziamenti a medio-lungo termine	0,00	0,00	0,00	0,00	0,00
3323	Interessi da altri soggetti per anticipazioni	0,00	0,00	0,00	0,00	0,00
3324	Interessi da altri soggetti per depositi	431,51	431,51	431,51	0,00	0,00
3325	Interessi da operazioni in derivati	0,00	0,00	0,00	0,00	0,00
3327	Interessi moratori da imprese	0,00	0,00	0,00	0,00	0,00
3328	Interessi attivi su prestiti a famiglie, inclusi gli interessi di mora	0,00	0,00	0,00	0,00	0,00
3329	Interessi attivi su prestiti a istituzioni sociali private, inclusi gli interessi di mora	0,00	0,00	0,00	0,00	0,00

## Rendiconto Siope Entrata Esercizio 2015 - Decreto 23/12/2009 Ministero Economia e Finanze

Codice	Descrizione	Totale Entite da Giove	R.C.S. (esteso)	Totale	Differenza	% Sostanzamento
3400	Utili netti delle aziende speciali e partecipate, dividendi di società	4.711,56		4.711,56	0,00	0,00
3501	Canoni da enti del settore pubblico	0,00		0,00	0,00	0,00
3502	Canoni da imprese e da soggetti privati	0,00		0,00	0,00	0,00
3511	Rimborsi spese per personale comandato	60.458,92		60.458,92	0,00	0,00
3512	Proventi diversi da enti del settore pubblico	7.140,76		7.140,76	0,00	0,00
3513	Proventi diversi da imprese	21.162,49		21.162,49	0,00	0,00
3516	Recuperi vari	3.449,73		3.449,73	0,00	0,00
3517	Ricavi dalla vendita di materiale divulgativo e promozionale riguardante i parchi	0,00		0,00	0,00	0,00
3518	Proventi diversi da famiglie	0,00		0,00	0,00	0,00
3519	Proventi diversi da istituzioni sociali private	5.200,00		5.200,00	0,00	0,00
	<b>TITOLO 4° : ENTRATE DERIVANTI DA ALIENAZIONI, DA TRASFERIMENTI DI CAPITALE E DA RISCOSSIONE DI CREDITI</b>	<b>310.553,47</b>		<b>310.553,47</b>	<b>0,00</b>	
4101	Alienazione di terreni e giacimenti	8.603,16		8.603,16	0,00	0,00
4102	Alienazione di fabbricati residenziali	0,00		0,00	0,00	0,00
4103	Alienazione di fabbricati non residenziali	0,00		0,00	0,00	0,00
4104	Altre alienazioni di beni immobili	0,00		0,00	0,00	0,00
4105	Proventi da aree cimiteriali in diritto di superficie	9.300,00		9.300,00	0,00	0,00
4106	Alienazione di potenziali edificatori e di diritti di superficie	0,00		0,00	0,00	0,00
4111	Alienazione di beni mobili, macchine e attrezzature	0,00		0,00	0,00	0,00
4112	Alienazione di beni immateriali	0,00		0,00	0,00	0,00
4113	Alienazione di macchine e attrezzature agricole	0,00		0,00	0,00	0,00
4114	Alienazione di animali	0,00		0,00	0,00	0,00

## Rendiconto Siope Entrata Esercizio 2015 - Decreto 23/12/2009 Ministero Economia e Finanze

Codice	Descrizione	Totali Entro Clave	R.G.S. da sto	Totale	Differenza	Substanziale
4115	Alienazione di piante	0,00	0,00	0,00	0,00	0,00
4121	Alienazione di partecipazioni in imprese di pubblici servizi	0,00	0,00	0,00	0,00	0,00
4122	Alienazione di partecipazioni in altre imprese	0,00	0,00	0,00	0,00	0,00
4123	Alienazione di titoli di Stato e altri titoli pubblici	0,00	0,00	0,00	0,00	0,00
4124	Alienazione di altri titoli	0,00	0,00	0,00	0,00	0,00
4201	Trasferimenti di capitale dallo Stato senza vincolo di destinazione	0,00	0,00	0,00	0,00	0,00
4202	Trasferimenti di capitale dallo Stato con vincolo di destinazione per calamità naturali	0,00	0,00	0,00	0,00	0,00
4203	Altri trasferimenti di capitale dallo Stato con vincolo di destinazione	0,00	0,00	0,00	0,00	0,00
4301	Trasferimenti di capitale dalla Regione/Provincia autonoma senza vincolo di destinazione	0,00	0,00	0,00	0,00	0,00
4302	Trasferimenti di capitale dalla Regione/Provincia autonoma con vincolo di destinazione per calamità naturali	0,00	0,00	0,00	0,00	0,00
4303	Altri trasferimenti di capitale con vincolo di destinazione	0,00	0,00	0,00	0,00	0,00
4401	Trasferimenti di capitale da province	0,00	0,00	0,00	0,00	0,00
4402	Trasferimenti di capitale da città metropolitane	0,00	0,00	0,00	0,00	0,00
4411	Trasferimenti di capitale da comuni	0,00	0,00	0,00	0,00	0,00
4412	Trasferimenti di capitale da unioni di comuni	0,00	0,00	0,00	0,00	0,00
4420	Trasferimenti di capitale da Comunità montane	0,00	0,00	0,00	0,00	0,00
4431	Trasferimenti di capitale da aziende sanitarie	0,00	0,00	0,00	0,00	0,00
4432	Trasferimenti di capitale da aziende ospedaliere	0,00	0,00	0,00	0,00	0,00
4433	Trasferimenti di capitale da IRCCS pubblici	0,00	0,00	0,00	0,00	0,00
4434	Trasferimenti di capitale dai policlinici universitari	0,00	0,00	0,00	0,00	0,00
4435	Trasferimenti di capitale dagli Istituti zooprofilattici sperimentali	0,00	0,00	0,00	0,00	0,00



## Rendiconto Siope Entrata Esercizio 2015 - Decreto 23/12/2009 Ministero Economia e Finanze

Codice	Descrizione	Totali Enti da Giove	R.G.S. da sito	Totale	Differenza	Spostamenti
4441	Trasferimenti di capitale da aziende speciali	0,00	0,00	0,00	0,00	0,00
4442	Trasferimenti di capitale da altre imprese di pubblici servizi	0,00	0,00	0,00	0,00	0,00
4451	Trasferimenti di capitale da Unione europea	0,00	0,00	0,00	0,00	0,00
4452	Trasferimenti di capitale da altri	0,00	0,00	0,00	0,00	0,00
4461	Trasferimenti di capitale da Enti di previdenza	0,00	0,00	0,00	0,00	0,00
4462	Trasferimenti di capitale da Organi costituzionali	0,00	0,00	0,00	0,00	0,00
4463	Trasferimenti di capitale da Enti di ricerca	0,00	0,00	0,00	0,00	0,00
4464	Trasferimenti di capitale da Camere di commercio	0,00	0,00	0,00	0,00	0,00
4465	Trasferimenti di capitale da Autorità portuali	0,00	0,00	0,00	0,00	0,00
4466	Trasferimenti di capitale da Aziende di promozione turistica	0,00	0,00	0,00	0,00	0,00
4467	Trasferimenti di capitale da Università	0,00	0,00	0,00	0,00	0,00
4468	Trasferimenti di capitale da Enti Parco Nazionali	0,00	0,00	0,00	0,00	0,00
4469	Trasferimenti di capitale da ARPA	0,00	0,00	0,00	0,00	0,00
4470	Trasferimenti di capitale da Consorzi	0,00	0,00	0,00	0,00	0,00
4499	Trasferimenti di capitale da altri enti del settore pubblico	0,00	0,00	0,00	0,00	0,00
4501	Entrate da permessi di costruire	209.250,72	209.250,72	209.250,72	0,00	0,00
4502	Altri trasferimenti di capitale da imprese	0,00	0,00	0,00	0,00	0,00
4511	Trasferimenti di capitale da famiglie	57.243,64	57.243,64	57.243,64	0,00	0,00
4512	Trasferimenti di capitale da istituzioni sociali private	0,00	0,00	0,00	0,00	0,00
4513	Trasferimenti di capitali da altri	26.155,95	26.155,95	26.155,95	0,00	0,00
4601	Riscossione di crediti da province	0,00	0,00	0,00	0,00	0,00

## Rendiconto Siope Entrata Esercizio 2015 - Decreto 23/12/2009 Ministero Economia e Finanze

Codice	Descrizione	Totali Enti da Giove	R.C.S. (da Siope)	Totale	Differenza	Scostamento
4602	Riscossione di crediti da città metropolitana	0,00		0,00	0,00	0,00
4611	Riscossione di crediti da comuni	0,00		0,00	0,00	0,00
4612	Riscossione di crediti da unioni di comuni	0,00		0,00	0,00	0,00
4620	Riscossione di crediti da Comunità montane	0,00		0,00	0,00	0,00
4631	Riscossione di crediti da aziende sanitarie	0,00		0,00	0,00	0,00
4632	Riscossione di crediti da aziende ospedaliere	0,00		0,00	0,00	0,00
4633	Riscossione di crediti da IRCCS pubblici	0,00		0,00	0,00	0,00
4634	Riscossione di crediti dai policlinici universitari	0,00		0,00	0,00	0,00
4635	Riscossione di crediti dagli Istituti zooprofilattici sperimentali	0,00		0,00	0,00	0,00
4641	Riscossione di crediti da aziende speciali	0,00		0,00	0,00	0,00
4642	Riscossione di crediti da altre imprese di pubblici servizi	0,00		0,00	0,00	0,00
4651	Riscossione di crediti da altri enti del settore pubblico	0,00		0,00	0,00	0,00
4661	Prelevi da conti bancari di deposito	0,00		0,00	0,00	0,00
4671	Riscossioni di crediti da imprese pubbliche	0,00		0,00	0,00	0,00
4672	Riscossioni di crediti da imprese private	0,00		0,00	0,00	0,00
4682	Riscossioni di crediti da famiglie	0,00		0,00	0,00	0,00
4683	Riscossioni di crediti da Istituzioni sociali private	0,00		0,00	0,00	0,00
	<b>TITOLO 5° : ENTRATE DERIVANTI DA ACCENSIONI DI PRESTITI</b>	<b>0,00</b>		<b>0,00</b>	<b>0,00</b>	
5100	Anticipazioni di cassa	0,00		0,00	0,00	0,00
5201	Finanziamenti a breve termine in euro	0,00		0,00	0,00	0,00
5202	Finanziamenti a breve termine in altre valute	0,00		0,00	0,00	0,00

## Rendiconto Siope Entrata Esercizio 2015 - Decreto 23/12/2009 Ministero Economia e Finanze

Codice	Descrizione	Totali Entità (da Giove)	R.G.S. (da Siope)	Totale	Differenza	Spaziamento
5301	Mutui da Cassa depositi e prestiti - gestione Tesorc	0,00	0,00	0,00	0,00	0,00
5302	Mutui da Cassa depositi e prestiti - gestione CDP spa	0,00	0,00	0,00	0,00	0,00
5311	Mutui e prestiti da enti del settore pubblico	0,00	0,00	0,00	0,00	0,00
5321	Entrate derivanti da operazioni di cartolarizzazione immobiliare (per valori inferiori all'85% del valore del bene)	0,00	0,00	0,00	0,00	0,00
5322	Entrate derivanti da operazioni di cartolarizzazione finanziaria (per valori inferiori all'85% del valore del bene)	0,00	0,00	0,00	0,00	0,00
5323	Mutui e prestiti da BEI	0,00	0,00	0,00	0,00	0,00
5324	Mutui e prestiti da altri - in euro	0,00	0,00	0,00	0,00	0,00
5325	Mutui e prestiti da altri - in altre valute	0,00	0,00	0,00	0,00	0,00
5326	Premi di liquidità per operazioni in derivati a fronte di prestiti a medio e lungo termine	0,00	0,00	0,00	0,00	0,00
5401	Emissione di BOC/BOP in euro	0,00	0,00	0,00	0,00	0,00
5402	Emissione di BOC/BOP in altre valute	0,00	0,00	0,00	0,00	0,00
5411	Emissione di altri titoli obbligazionari in euro	0,00	0,00	0,00	0,00	0,00
5412	Emissione di altri titoli obbligazionari in altre valute	0,00	0,00	0,00	0,00	0,00
5413	Premi di liquidità per operazioni in derivati a fronte di prestiti obbligazionari	0,00	0,00	0,00	0,00	0,00
	<b>TITOLO 6° : ENTRATE DA SERVIZI PER CONTO DI TERZI</b>	<b>508.433,57</b>	<b>508.433,57</b>	<b>508.433,57</b>	<b>0,00</b>	<b>0,00</b>
6101	Ritenute previdenziali e assistenziali al personale	68.969,61	68.969,61	68.969,61	0,00	0,00
6201	Ritenute erariali	140.608,99	140.608,99	140.608,99	0,00	0,00
6301	Altre ritenute al personale per conto di terzi	8.034,13	8.034,13	8.034,13	0,00	0,00
6401	Depositi cauzionali	1.819,80	1.819,80	1.819,80	0,00	0,00
6501	Rimborso spese per servizi per conto di terzi	285.922,52	285.922,52	285.922,52	0,00	0,00
6502	Rimborsi spese elettorali a carico di altre amministrazioni	0,00	0,00	0,00	0,00	0,00

## Rendiconto Siope Entrata Esercizio 2015 - Decreto 23/12/2009 Ministero Economia e Finanze

Obice	Descrizione	Totale Eff. da Clave	R.G.S. da Siope	Totale	Differenza	Scostamento %
6601	Rimborso di anticipazione di fondi per il servizio economato	2.582,28	2.582,28	2.582,28	0,00	0,00
6701	Depositi per spese contrattuali	496,24		496,24	0,00	0,00
6798	Destinazione incassi vincolati a spese correnti ai sensi dell'art. 195 del TUEL	0,00		0,00	0,00	0,00
6799	Reintegro incassi vincolati ai sensi dell'art. 195 del TUEL	0,00		0,00	0,00	0,00
	<b>INCASSI DA REGOLARIZZARE</b>	<b>0,00</b>		<b>0,00</b>	<b>0,00</b>	
9995	Incassi da regolarizzare derivanti dalla destinazione di incassi vincolati a spese correnti (riscossioni codificate dal tesoriere)	0,00		0,00	0,00	0,00
9996	Incassi da regolarizzare derivanti dal reintegro di incassi vincolati (riscossioni codificate dal tesoriere)	0,00		0,00	0,00	0,00
9998	Incassi da regolarizzare derivanti dalle anticipazioni di cassa (riscossioni codificate dal tesoriere)	0,00		0,00	0,00	0,00
9999	Altri incassi da regolarizzare (riscossioni codificate dal tesoriere)	0,00		0,00	0,00	0,00
	<b>Totale Generale:</b>	<b>4.419.686,51</b>		<b>4.419.686,51</b>	<b>0,00</b>	



## Rendiconto Siope Spesa Esercizio 2015 - Decreto 23/12/2009 Ministero Economia e Finanze

Codice	Descrizione	Totale Ente (da Giove)	R.C.S. da Siope	Totale	Differenza	% Scostamento
	<b>TITOLO 1° : SPESE CORRENTI</b>	3.121.196,71	3.121.196,71		0,00	
1101	Competenze fisse per il personale a tempo indeterminato	613.386,93	613.386,93		0,00	0,00
1102	Straordinario per il personale tempo indeterminato	335,34	335,34		0,00	0,00
1103	Altre competenze ed indennità accessorie per il personale a tempo indeterminato	22.121,04	22.121,04		0,00	0,00
1104	Competenze fisse ed accessorie per il personale a tempo determinato	406,95	406,95		0,00	0,00
1105	Altre spese di personale (lavoro flessibile; personale con contratto di formazione e lavoro; lavoratori socialmente utili)	9.944,49	9.944,49		0,00	0,00
1106	Rimborsi spese per personale comandato	0,00	0,00		0,00	0,00
1107	Straordinario al personale per consultazioni elettorali	0,00	0,00		0,00	0,00
1109	Arretrati di anni precedenti	0,00	0,00		0,00	0,00
111C	Compensi per collaborazioni coordinate e continuative	0,00	0,00		0,00	0,00
1111	Contributi obbligatori per il personale	151.267,19	151.267,19		0,00	0,00
1112	Contributi previdenza complementare	0,00	0,00		0,00	0,00
1113	Contributi per indennità di fine servizio e accantonamenti TFR	20.593,97	20.593,97		0,00	0,00
1114	Contributi aggiuntivi	0,00	0,00		0,00	0,00
1115	Contributi relativi ad arretrati di anni precedenti	0,00	0,00		0,00	0,00
1121	Borse di studio e sussidi per il personale	0,00	0,00		0,00	0,00
1122	Centri attività sociali, sportive e culturali	0,00	0,00		0,00	0,00
1123	Contributi per prestazioni sanitarie	0,00	0,00		0,00	0,00
1124	Indennizzi	0,00	0,00		0,00	0,00
1131	Pensioni	0,00	0,00		0,00	0,00
1132	Pensioni integrative	0,00	0,00		0,00	0,00

## Rendiconto Siope Esercizio 2015 - Decreto 23/12/2009 Ministero Economia e Finanze

Codice	Descrizione	Totali Ente (da Copia)	R. G. S. (da sito)	Totale	Differenza	Scostamento
1133	Altri oneri per il personale in quiescenza	0,00	0,00	0,00	0,00	0,00
1134	Arretrati di anni precedenti erogati al personale in quiescenza	0,00	0,00	0,00	0,00	0,00
1201	Carta, cancelleria e stampati	7.792,93	7.792,97	7.792,97	-0,04	0,00
1202	Carburanti, combustibili e lubrificanti	9.772,74	9.772,74	9.772,74	0,00	0,00
1203	Materiale informatico	394,24	394,22	394,22	0,02	0,01
1204	Materiale e strumenti tecnico-specialistici	0,00	0,00	0,00	0,00	0,00
1205	Publicazioni, giornali e riviste	7.944,48	7.944,46	7.944,46	0,02	0,00
1206	Medicinali, materiale sanitario e igienico	1.350,79	1.350,79	1.350,79	0,00	0,00
1207	Acquisto di beni per spese di rappresentanza	0,00	0,00	0,00	0,00	0,00
1208	Equipaggiamenti e vestiario	4.843,28	4.843,28	4.843,28	0,00	0,00
1209	Acquisto di beni di consumo per consultazioni elettorali	0,00	0,00	0,00	0,00	0,00
1210	Altri materiali di consumo	27.825,27	27.825,27	27.825,27	0,00	0,00
1211	Acquisto di derrate alimentari	0,00	0,00	0,00	0,00	0,00
1212	Materiali e strumenti per manutenzione	6.025,07	6.025,07	6.025,07	0,00	0,00
1213	Materiale divulgativo sui parchi, gadget e prodotti tipici locali	0,00	0,00	0,00	0,00	0,00
1302	Contratti di servizio per trasporto	70,76	70,76	70,76	0,00	0,00
1303	Contratti di servizio per smaltimento rifiuti	801.606,26	801.606,27	801.606,27	-0,01	0,00
1304	Contratti di servizio per riscossione tributi	16.082,80	16.082,80	16.082,80	0,00	0,00
1305	Lavoro interinale	0,00	0,00	0,00	0,00	0,00
1306	Altri contratti di servizio	594,14	594,14	594,14	0,00	0,00
1307	Incarichi professionali	12.439,07	12.439,07	12.439,07	0,00	0,00

## Rendiconto Siope Spesa Esercizio 2015 - Decreto 23/12/2009 Ministero Economia e Finanze

Codice	Descrizione	Totali Erogati Giove	R.G.S. - Destino	Totale	Differenza	Substanziale
1308	Organizzazione manifestazioni e convegni	17.175,62	17.175,62		0,00	0,00
1309	Corsi di formazione per il proprio personale	2.365,15	2.365,15		0,00	0,00
1310	Altri corsi di formazione	0,00	0,00		0,00	0,00
1311	Manutenzione ordinaria e riparazioni di immobili	67.031,09	67.031,09		0,00	0,00
1312	Manutenzione ordinaria e riparazioni di automezzi	14.841,07	14.841,07		0,00	0,00
1313	Altre spese di manutenzione ordinaria e riparazioni	0,00	0,00		0,00	0,00
1314	Servizi ausiliari e spese di pulizia	0,00	0,00		0,00	0,00
1315	Utenze e canoni per telefonia e reti di trasmissione	10.897,46	10.897,46		0,00	0,00
1316	Utenze e canoni per energia elettrica	165.947,79	165.947,79		0,00	0,00
1317	Utenze e canoni per acqua	172,51	172,51		0,00	0,00
1318	Utenze e canoni per riscaldamento	86.885,36	86.885,36		0,00	0,00
1319	Utenze e canoni per altri servizi	0,00	0,00		0,00	0,00
1320	Acquisto di servizi per consultazioni elettorali	0,00	0,00		0,00	0,00
1321	Accertamenti sanitari resi necessari dall'attività lavorativa	5.796,65	5.796,65		0,00	0,00
1322	Spese postali	14.887,32	14.887,32		0,00	0,00
1323	Assicurazioni	28.746,01	28.746,01		0,00	0,00
1324	Acquisto di servizi per spese di rappresentanza	0,00	0,00		0,00	0,00
1325	Spese per gli organi istituzionali dell'ente - Indennità	0,00	0,00		0,00	0,00
1326	Spese per gli organi istituzionali dell'ente - Rimborsi	0,00	0,00		0,00	0,00
1327	Buoni pasto e mensa per il personale	19.892,13	19.892,13		0,00	0,00
1329	Assistenza informatica e manutenzione software	26.272,47	26.272,47		0,01	0,00

## Rendiconto Siope Spesa Esercizio 2015 - Decreto 23/12/2009 Ministero Economia e Finanze

Codice	Descrizione	Totale Errore da Giorno	F. C.S. /Gasto	Totale	Differenza	Subsistemo
1330	Trattamento di missione e rimborsi spese viaggi	0,00	0,00	0,00	0,00	0,00
1331	Spese per liti (patrocinio legale)	11.009,60	11.009,60	11.009,60	0,00	0,00
1332	Altre spese per servizi	285.526,31	285.526,31	285.526,31	0,00	0,00
1333	Rette di ricovero in strutture per anziani/minori/handicap ed altri servizi connessi	0,00	0,00	0,00	0,00	0,00
1334	Mense scolastiche	31.925,52	31.925,52	31.925,52	0,00	0,00
1335	Servizi scolastici	0,00	0,00	0,00	0,00	0,00
1336	Organismi e altre Commissioni istituiti presso l'ente	10.162,60	10.162,60	10.162,60	0,00	0,00
1337	Spese per pubblicità	0,00	0,00	0,00	0,00	0,00
1338	Global service	0,00	0,00	0,00	0,00	0,00
1340	Rimborsi per il coordinamento nazionale dell'ambiente	0,00	0,00	0,00	0,00	0,00
1401	Noleggi	0,00	0,00	0,00	0,00	0,00
1402	Locazioni	0,00	0,00	0,00	0,00	0,00
1403	Leasing operativo	0,00	0,00	0,00	0,00	0,00
1404	Licenze software	0,00	0,00	0,00	0,00	0,00
1499	Altri utilizzo di beni di terzi	596,71	596,71	596,71	0,00	0,00
1501	Trasferimenti correnti a Regione/Provincia autonoma	0,00	0,00	0,00	0,00	0,00
1511	Trasferimenti correnti a province	0,00	0,00	0,00	0,00	0,00
1512	Trasferimenti correnti a città metropolitana	0,00	0,00	0,00	0,00	0,00
1521	Trasferimenti correnti a comuni	1.390,44	1.390,44	1.390,44	0,00	0,00
1522	Trasferimenti correnti a comuni per consultazioni elettorali	0,00	0,00	0,00	0,00	0,00
1523	Trasferimenti correnti a unioni di comuni	0,00	0,00	0,00	0,00	0,00



## Rendiconto Siope Spesa Esercizio 2015 - Decreto 23/12/2009 Ministero Economia e Finanze

Codice	Descrizione	Totali Ente da Giove	R.G.S. Garofalo	Totali	Differenza	Scostamento
1531	Trasferimenti correnti a comunità montane	0,00		0,00	0,00	0,00
1541	Trasferimenti correnti ad aziende sanitarie	0,00		0,00	0,00	0,00
1542	Trasferimenti correnti ad aziende ospedaliere	0,00		0,00	0,00	0,00
1543	Trasferimenti correnti ad IRCCS pubblici	0,00		0,00	0,00	0,00
1544	Trasferimenti correnti ai policlinici universitari	0,00		0,00	0,00	0,00
1545	Trasferimenti correnti agli Istituti zooprofilattici sperimentali	0,00		0,00	0,00	0,00
1551	Trasferimenti correnti ad aziende speciali	0,00		0,00	0,00	0,00
1552	Trasferimenti correnti ad altre imprese di pubblici servizi	0,00		0,00	0,00	0,00
1561	Trasferimenti correnti a Enti di previdenza	0,00		0,00	0,00	0,00
1562	Trasferimenti correnti a Enti di ricerca	0,00		0,00	0,00	0,00
1563	Trasferimenti correnti a Camere di commercio	0,00		0,00	0,00	0,00
1564	Trasferimenti correnti a Autorità portuali	0,00		0,00	0,00	0,00
1565	Trasferimenti correnti a Aziende di promozione turistica	0,00		0,00	0,00	0,00
1566	Trasferimenti correnti a Università	0,00		0,00	0,00	0,00
1567	Trasferimenti correnti a Enti Parco Nazionali	0,00		0,00	0,00	0,00
1568	Trasferimenti correnti a ARPA	0,00		0,00	0,00	0,00
1569	Trasferimenti correnti a altri enti del settore pubblico	305.143,15		305.143,15	0,00	0,00
1570	Trasferimenti correnti a Stato	0,00		0,00	0,00	0,00
1571	Trasferimenti correnti a imprese pubbliche	0,00		0,00	0,00	0,00
1572	Trasferimenti correnti a imprese private	0,00		0,00	0,00	0,00
1581	Trasferimenti correnti a famiglie	41.237,69		41.237,69	0,00	0,00

## Rendiconto Siope Esercizio 2015 - Decreto 23/12/2009 Ministero Economia e Finanze

Codice	Descrizione	Totali Enti da Giove	R.O.S. Gestito	Totale	Differenza	Scostamento
1582	Trasferimenti correnti a istituzioni sociali private	10.000,00	10.000,00		0,00	0,00
1583	Trasferimenti correnti ad altri	59.047,55	59.047,55		0,00	0,00
1601	Interessi passivi a Cassa depositi e prestiti - gestione Tesorc	1.241,61	1.241,61		0,00	0,00
1602	Interessi passivi a Cassa depositi e prestiti - gestione CDP spa	43.081,10	43.081,10		0,00	0,00
1611	Interessi passivi ad enti del settore pubblico per finanziamenti a breve	0,00	0,00		0,00	0,00
1612	Interessi passivi ad enti del settore pubblico per finanziamenti a medio-lungo	0,00	0,00		0,00	0,00
1613	Interessi passivi ad enti del settore pubblico per anticipazioni	0,00	0,00		0,00	0,00
1621	Interessi passivi ad altri soggetti per finanziamenti a breve	0,00	0,00		0,00	0,00
1622	Interessi passivi ad altri soggetti per finanziamenti a medio-lungo	0,00	0,00		0,00	0,00
1623	Interessi passivi ad altri soggetti per anticipazioni	0,00	0,00		0,00	0,00
1624	Interessi passivi ad altri soggetti per depositi	0,00	0,00		0,00	0,00
1625	Interessi passivi ad altri soggetti per oneri derivanti da operazioni di cartolarizzazione	0,00	0,00		0,00	0,00
1626	Interessi passivi per operazioni in derivati	0,00	0,00		0,00	0,00
1699	Altri interessi passivi e oneri finanziari diversi, inclusi interessi di mora	0,00	0,00		0,00	0,00
1701	Irap	52.736,42	52.736,42		0,00	0,00
1711	Imposte sul patrimonio	0,00	0,00		0,00	0,00
1712	Imposte sul registro	0,00	0,00		0,00	0,00
1713	I.V.A.	1.278,82	1.278,82		0,00	0,00
1714	Tassa di rimozione rifiuti solidi urbani	6.029,58	6.029,58		0,00	0,00
1715	Valori bollati	0,00	0,00		0,00	0,00
1716	Altri tributi	55.528,17	55.528,17		0,00	0,00

## Rendiconto Siope Esercizio 2015 - Decreto 23/12/2009 Ministero Economia e Finanze

Codice	Descrizione	Totali Erig. (da Giove)	R.C.S. (da Sio)	Totale	Differenza	Scostamento %
1801	Ripiano perdite in aziende di pubblici servizi	0,00		0,00	0,00	0,00
1802	Altri oneri straordinari della gestione corrente	1.676,50		1.676,50	0,00	0,00
1803	Transazioni (esclusa obbligazione principale)	0,00		0,00	0,00	0,00
1804	Oneri da sentenze sfavorevoli (esclusa obbligazione principale)	0,00		0,00	0,00	0,00
1805	Indennizzi danni recati dalla fauna selvatica	0,00		0,00	0,00	0,00
1806	Indennizzi mancati tagli e pascoli	0,00		0,00	0,00	0,00
1807	Restituzione di tributi ai contribuenti	27.876,57		27.876,57	0,00	0,00
1808	Rimborso di tributi allo Stato	0,00		0,00	0,00	0,00
	<b>TITOLO 2° : SPESE IN CONTO CAPITALE</b>	<b>712.216,07</b>		<b>712.216,07</b>	<b>0,00</b>	
2001	Concessioni di crediti a province	0,00		0,00	0,00	0,00
2002	Concessioni di crediti a città metropolitane	0,00		0,00	0,00	0,00
2011	Concessioni di crediti a comuni	0,00		0,00	0,00	0,00
2012	Concessioni di crediti a unioni di comuni	0,00		0,00	0,00	0,00
2021	Concessioni di crediti a comunità montane	0,00		0,00	0,00	0,00
2031	Concessioni di crediti a aziende sanitarie	0,00		0,00	0,00	0,00
2032	Concessioni di crediti a aziende ospedaliere	0,00		0,00	0,00	0,00
2033	Concessioni di crediti a IRCCS pubblici	0,00		0,00	0,00	0,00
2034	Concessioni di crediti ai policlinici universitari	0,00		0,00	0,00	0,00
2035	Concessioni di crediti agli Istituti zooprofilattici sperimentali	0,00		0,00	0,00	0,00
2041	Concessioni di crediti a aziende speciali	0,00		0,00	0,00	0,00
2042	Concessioni di crediti a altre imprese di pubblici servizi	0,00		0,00	0,00	0,00

## Rendiconto Siope Spesa Esercizio 2015 - Decreto 23/12/2009 Ministero Economia e Finanze

Codice	Descrizione	Totali Enti IdS Giove	R.G.S. (da sito)	Totale	Differenza	% Scostamento
2051	Concessioni di crediti a altri enti del settore pubblico	0,00	0,00	0,00	0,00	0,00
2061	Versamenti a conti bancari di deposito	0,00	0,00	0,00	0,00	0,00
2071	Concessioni di crediti a imprese pubbliche	0,00	0,00	0,00	0,00	0,00
2081	Concessioni di crediti a imprese private	0,00	0,00	0,00	0,00	0,00
2092	Concessione di crediti a Famiglie	0,00	0,00	0,00	0,00	0,00
2093	Concessione di crediti a Istituzioni sociali private	0,00	0,00	0,00	0,00	0,00
2101	Terreni	0,00	0,00	0,00	0,00	0,00
2102	Vie di comunicazione ed infrastrutture connesse	56.103,15	56.103,15	56.103,15	0,00	0,00
2103	Infrastrutture idrauliche	0,00	0,00	0,00	0,00	0,00
2106	Infrastrutture telematiche	0,00	0,00	0,00	0,00	0,00
2107	Altre infrastrutture	65.570,91	65.570,91	65.570,91	0,00	0,00
2108	Opere per la sistemazione del suolo	0,00	0,00	0,00	0,00	0,00
2109	Fabbricati civili ad uso abitativo, commerciale e istituzionale	337.473,30	337.473,30	337.473,30	0,00	0,00
2110	Fabbricati industriali e costruzioni leggere	0,00	0,00	0,00	0,00	0,00
2111	Fabbricati rurali	0,00	0,00	0,00	0,00	0,00
2112	Opere destinate al culto	0,00	0,00	0,00	0,00	0,00
2113	Beni di valore culturale, storico, archeologico, ed artistico	0,00	0,00	0,00	0,00	0,00
2114	Strade ferrate e relativi materiali d'esercizio	0,00	0,00	0,00	0,00	0,00
2115	Impianti sportivi	140.791,69	140.791,69	140.791,69	0,00	0,00
2116	Altri beni immobili	46.167,62	46.167,62	46.167,62	0,00	0,00
2117	Cimiteri	1.317,60	1.317,60	1.317,60	0,00	0,00



## Rendiconto Siope Esercizio 2015 - Decreto 23/12/2009 Ministero Economia e Finanze

Codice	Descrizione	Totale Entes Os Giove	R.G.S. (es. Sio)	Lea	Differenza	Scostamento
2118	Opere per la sistemazione dell'area marina	0,00	0,00	0,00	0,00	0,00
2201	Espropri e servitù' onerose	0,00	0,00	0,00	0,00	0,00
2301	Acquisto di beni specifici per realizzazioni in economia	0,00	0,00	0,00	0,00	0,00
2401	Utilizzo di beni di terzi per realizzazioni in economia	0,00	0,00	0,00	0,00	0,00
2501	Mezzi di trasporto	5.956,80	5.956,80	5.956,80	0,00	0,00
2502	Mobili, macchinari e attrezzature	13.544,52	13.544,52	13.544,52	0,00	0,00
2503	Mobili e arredi per alloggi e pertinenze	0,00	0,00	0,00	0,00	0,00
2504	Animali	0,00	0,00	0,00	0,00	0,00
2505	Piante	0,00	0,00	0,00	0,00	0,00
2506	Hardware	156,16	156,16	156,16	0,00	0,00
2507	Acquisizione o realizzazione software	1.098,00	1.098,00	1.098,00	0,00	0,00
2508	Opere artistiche	0,00	0,00	0,00	0,00	0,00
2509	Materiale bibliografico	0,00	0,00	0,00	0,00	0,00
2511	Altri beni materiali	14.084,15	14.084,15	14.084,15	0,00	0,00
2512	Beni immateriali	0,00	0,00	0,00	0,00	0,00
2530	Acquisizione di titoli di Stato e altri titoli pubblici	0,00	0,00	0,00	0,00	0,00
2531	altri titoli	0,00	0,00	0,00	0,00	0,00
2601	Incarichi professionali esterni	12.507,04	12.507,04	12.507,04	0,00	0,00
2701	Trasferimenti in conto capitale a Regione/Provincia autonoma	17.445,13	17.445,13	17.445,13	0,00	0,00
2711	Trasferimenti in conto capitale a province	0,00	0,00	0,00	0,00	0,00
2712	Trasferimenti in conto capitale a città metropolitane	0,00	0,00	0,00	0,00	0,00

## Rendiconto Siope Spesa Esercizio 2015 - Decreto 23/12/2009 Ministero Economia e Finanze

Codice	Descrizione	Totale Enti da Giove	R.C.S. (da Sio)	Totale	Differenza	% Sostanziale
2721	Trasferimenti in conto capitale a comuni	0,00	0,00	0,00	0,00	0,00
2722	Trasferimenti in conto capitale a unioni di comuni	0,00	0,00	0,00	0,00	0,00
2731	Trasferimenti in conto capitale a comunità montane	0,00	0,00	0,00	0,00	0,00
2741	Trasferimenti in conto capitale a aziende sanitarie	0,00	0,00	0,00	0,00	0,00
2742	Trasferimenti in conto capitale a aziende ospedaliere	0,00	0,00	0,00	0,00	0,00
2743	Trasferimenti in conto capitale a IRCSS pubblici	0,00	0,00	0,00	0,00	0,00
2744	Trasferimenti in conto capitale ai policlinici universitari	0,00	0,00	0,00	0,00	0,00
2745	Trasferimenti in conto capitale agli Istituti zooprofilattici sperimentali	0,00	0,00	0,00	0,00	0,00
2751	Trasferimenti in conto capitale a aziende speciali	0,00	0,00	0,00	0,00	0,00
2752	Trasferimenti in conto capitale a altre imprese di pubblici servizi	0,00	0,00	0,00	0,00	0,00
2761	Trasferimenti in conto capitale a Enti di previdenza	0,00	0,00	0,00	0,00	0,00
2762	Trasferimenti in conto capitale a Enti di ricerca	0,00	0,00	0,00	0,00	0,00
2763	Trasferimenti in conto capitale a Camere di commercio	0,00	0,00	0,00	0,00	0,00
2764	Trasferimenti in conto capitale a Autorità portuali	0,00	0,00	0,00	0,00	0,00
2765	Trasferimenti in conto capitale a Aziende di promozione turistica	0,00	0,00	0,00	0,00	0,00
2766	Trasferimenti in conto capitale a Università	0,00	0,00	0,00	0,00	0,00
2767	Trasferimenti in conto capitale a Enti Parco Nazionali	0,00	0,00	0,00	0,00	0,00
2768	Trasferimenti in conto capitale a ARPA	0,00	0,00	0,00	0,00	0,00
2769	Trasferimenti in conto capitale a altri enti del settore pubblico	0,00	0,00	0,00	0,00	0,00
2770	Trasferimenti in conto capitale a Stato	0,00	0,00	0,00	0,00	0,00
2781	Trasferimenti in conto capitale a imprese pubbliche	0,00	0,00	0,00	0,00	0,00

## Rendiconto Siope Spesa Esercizio 2015 - Decreto 23/12/2009 Ministero Economia e Finanze

Codice	Descrizione	Totali Ente (da Gov.)	R.G.S. (da Sio)	Totali	Differenze	Scostamento %
2782	Trasferimenti in conto capitale a imprese private	0,00	0,00	0,00	0,00	0,00
2791	Trasferimenti in conto capitale a famiglie	0,00	0,00	0,00	0,00	0,00
2792	Trasferimenti in conto capitale a istituzioni sociali private	0,00	0,00	0,00	0,00	0,00
2799	Trasferimenti in conto capitale ad altri	0,00	0,00	0,00	0,00	0,00
2801	Partecipazioni azionarie in aziende di pubblici servizi	0,00	0,00	0,00	0,00	0,00
2802	Partecipazioni azionarie in altre imprese	0,00	0,00	0,00	0,00	0,00
2901	Conferimenti di capitali in aziende di pubblici servizi	0,00	0,00	0,00	0,00	0,00
2902	Conferimenti di capitali in altre imprese	0,00	0,00	0,00	0,00	0,00
	<b>TITOLO 3° : SPESE PER RIMBORSO DI PRESTITI</b>	<b>58.207,47</b>	<b>58.207,47</b>	<b>58.207,47</b>	<b>0,00</b>	
3101	Rimborso anticipazioni di cassa	0,00	0,00	0,00	0,00	0,00
3201	Rimborso finanziamenti a breve termine in euro	0,00	0,00	0,00	0,00	0,00
3202	Rimborso finanziamenti a breve termine in altre valute	0,00	0,00	0,00	0,00	0,00
3301	Rimborso mutui a Cassa depositi e prestiti - gestione Tesorc	5.005,13	5.005,13	5.005,13	0,00	0,00
3302	Rimborso mutui a Cassa depositi e prestiti - gestione CDP spa	53.202,34	53.202,34	53.202,34	0,00	0,00
3311	Rimborso mutui e prestiti ad enti del settore pubblico	0,00	0,00	0,00	0,00	0,00
3321	Rimborso di operazioni di cartolarizzazione immobiliare	0,00	0,00	0,00	0,00	0,00
3322	Rimborso di operazioni di cartolarizzazione finanziaria	0,00	0,00	0,00	0,00	0,00
3323	Rimborso mutui e prestiti a Banca Europea degli Investimenti (BEI)	0,00	0,00	0,00	0,00	0,00
3324	Rimborso mutui e prestiti ad altri - in euro	0,00	0,00	0,00	0,00	0,00
3325	Rimborso mutui e prestiti ad altri - in altre valute	0,00	0,00	0,00	0,00	0,00
3401	Rimborso di BOC/BOP in euro	0,00	0,00	0,00	0,00	0,00

## Rendiconto Siope Esercizio 2015 - Decreto 23/12/2009 Ministero Economia e Finanze

Codice	Descrizione	Totali Ente (da Giove)	R.G.S. (da sito)	Totale	Differenza	% Scostamento
3402	Rimborso di BOC/BOP in altre valute	0,00	0,00	0,00	0,00	0,00
3411	Rimborso di altri titoli obbligazionari in euro	0,00	0,00	0,00	0,00	0,00
3412	Rimborso di altri titoli obbligazionari in altre valute	0,00	0,00	0,00	0,00	0,00
3501	Rimborso prestiti pluriennali in euro	0,00	0,00	0,00	0,00	0,00
3502	Rimborso prestiti pluriennali in altre valute	0,00	0,00	0,00	0,00	0,00
	<b>TITOLO 4° : SPESE PER SERVIZI PER CONTO DI TERZI</b>	<b>450.035,11</b>	<b>450.035,11</b>	<b>450.035,11</b>	<b>0,00</b>	
4101	Ritenute previdenziali e assistenziali al personale	68.969,61	68.969,61	68.969,61	0,00	0,00
4201	Ritenute erariali	140.608,99	140.608,99	140.608,99	0,00	0,00
4301	Altre ritenute al personale per conto di terzi	8.034,13	8.034,13	8.034,13	0,00	0,00
4401	Restituzione di depositi cauzionali	1.819,80	1.819,80	1.819,80	0,00	0,00
4502	Spese per consultazioni elettorali a carico di altre amministrazioni	0,00	0,00	0,00	0,00	0,00
4503	Altre spese per servizi per conto di terzi	227.279,06	227.279,06	227.279,06	0,00	0,00
4601	Anticipazione di fondi per il servizio economato	2.582,28	2.582,28	2.582,28	0,00	0,00
4701	Depositi per spese contrattuali	741,24	741,24	741,24	0,00	0,00
4798	Utilizzo incassi vincolati ai sensi dell'art. 195 del TUEL	0,00	0,00	0,00	0,00	0,00
4799	Destinazione incassi liberi al reintegro incassi vincolati ai sensi dell'art. 195 del TUEL	0,00	0,00	0,00	0,00	0,00
	<b>PAGAMENTI DA REGOLARIZZARE</b>	<b>0,00</b>	<b>0,00</b>	<b>0,00</b>	<b>0,00</b>	
9995	Pagamenti da regolarizzare per utilizzo incassi vincolati (pagamenti codificati dal tesoriere)	0,00	0,00	0,00	0,00	0,00
9996	Pagamenti da regolarizzare per destinazione di incassi liberi al reintegro incassi vincolati (pagamenti codificati dal tesoriere)	0,00	0,00	0,00	0,00	0,00
9997	Pagamenti da regolarizzare per pignoramenti (pagamenti codificati dal tesoriere)	0,00	0,00	0,00	0,00	0,00
9998	Pagamenti da regolarizzare derivanti dal rimborso delle anticipazioni di cassa (pagamenti codificati dal tesoriere)	0,00	0,00	0,00	0,00	0,00

**Rendiconto Siope Spesa Esercizio 2015 - Decreto 23/12/2009 Ministero Economia e Finanze**

Codice	Descrizione	Totale Ene (da Giove)	R.C.S. da Sio	Totale	Differenza	% Scostamento
9999	Altri pagamenti da regolarizzare (pagamenti codificati dal tesoriere)	0,00	0,00	0,00	0,00	0,00
<b>Totale Generale:</b>		<b>4.341.655,36</b>	<b>4.341.655,36</b>	<b>4.341.655,36</b>	<b>0,00</b>	



## Rendiconto Disponibilità Liquide - Decreto 23/12/2009 Ministero Economia e Finanze

Conto	Descrizione	Totale Ente (da Giorno)	R.G.S. (da sito)	Totale	Differenze	% Scostamento
	<b>CONTO CORRENTE DI TESORERIA</b>					
1100	FONDO DI CASSA DELL'ENTE ALL' INIZIO DELL'ANNO (1)	1.584.029,97	1.584.029,97		0,00	0,00
1200	RISCOSSIONI EFFETTUATE DALL'ENTE A TUTTO IL MESE (2)	4.419.686,51	4.419.686,51		0,00	0,00
1300	PAGAMENTI EFFETTUATI DALL'ENTE A TUTTO IL MESE (3)	4.341.655,36	4.341.655,36		0,00	0,00
1400	FONDO DI CASSA DELL'ENTE ALLA FINE DEL PERIODO DI RIFERIMENTO (4) = (1+2-3)	1.662.061,12	1.662.061,12		0,00	0,00
1450	FONDO DI CASSA DELL'ENTE ALLA FINE DEL PERIODO DI RIFERIMENTO - QUOTA VINCOLATA		0,00			
	<b>FONDI DELL'ENTE PRESSO IL TESORIERE AL DI FUORI DEL CONTO DI TESORERIA</b>					
2100	DISPONIBILITA' LIQUIDE LIBERE ALLA FINE DEL MESE COMPRESSE QUELLE REIMPIEGATE IN OPERAZIONI FINANZIARIE		0,00			
2200	DISPONIBILITA' LIQUIDE VINCOLATE ALLA FINE DEL MESE COMPRESSE QUELLE REIMPIEGATE IN OPERAZIONI FINANZIARIE		0,00			

# Rendiconto Disponibilità Liquide - Decreto 23/12/2009 Ministero Economia e Finanze

Conto	Descrizione	Totale Em. (da Grov)	P.G.S. (da sit)	Totale	Differenz	% Substantivi
	<b>FONDI DELL'ENTE PRESSO ALTRI ISTITUTI DI CREDITO</b>					
2300	DISPONIBILITA' LIQUIDE LIBERE ALLA FINE DEL MESE COMPRESSE QUELLE REIMPIEGATE IN OPERAZIONI FINANZIARIE		0,00			
2400	DISPONIBILITA' LIQUIDE VINCOLATE ALLA FINE DEL MESE COMPRESSE QUELLE REIMPIEGATE IN OPERAZIONI FINANZIARIE		0,00			
	<b>CONCORDANZA TRA IL CONTO DI TESORERIA E LA CONTABILITA' SPECIALE DI T.U</b>					
1500	DISPONIBILITA' LIQUIDE PRESSO IL CONTO DI TESORERIA SENZA OBBLIGO DI RIVERSAMENTO A FINE PERIODO DI RIFERIMENTO, COMPRESSE QUELLE REIMPIEGATE IN OPERAZIONI FINANZIARIE (5)		0,00			
1600	RISCOSSIONI EFFETTUATE DAL TESORIERE A TUTTO IL MESE E NON CONTABILIZZATE NELLA CONTABILITA' SPECIALE (6)		1.063,26			
1700	PAGAMENTI EFFETTUATI DAL TESORIERE A TUTTO IL MESE E NON CONTABILIZZATI NELLA CONTABILITA' SPECIALE (7)		0,00			
1800	VERSAMENTI PRESSO LA CONTABILITA' SPECIALE NON CONTABILIZZATI DAL TESORIERE A TUTTO IL MESE (8)		4.500,66			

**Rendiconto Disponibilità Liquide - Decreto 23/12/2009 Ministero Economia e Finanze**

Conto	Descrizione	Totale Effic. (la Giove)	Totali R.C.S. (la sif.)	Differenze	% Scostamenti
1850	PRELIEVI DALLA CONTABILITA' SPECIALE NON CONTABILIZZATI DAL TESORIERE A TUTTO IL MESE (9)		0,00		
1900	SALDO PRESSO LA CONTABILITA' SPECIALE A FINE PERIODO DI RIFERIMENTO (4-5-6+7+8-9)		1.665.498,52		